



# 2020年3月期 第3四半期決算説明会

2020年1月24日  
株式会社エンプラス

# 目次

- 2020年3月期 経営基本方針
- 2020年3月期 第3四半期損益実績
- 2020年3月期 第3四半期決算総括
- 2020年3月期 通期計画(連結)
- 各事業の動向と事業戦略

# 目指す方向性

## 市場の変化

技術革新の  
進行

業界の垣根を  
越えた  
企業間連携

顧客のニーズを捉える



## エンプラスの強み

顧客  
ネットワーク

世界同一  
品質

総合技術  
に基づく  
提案力

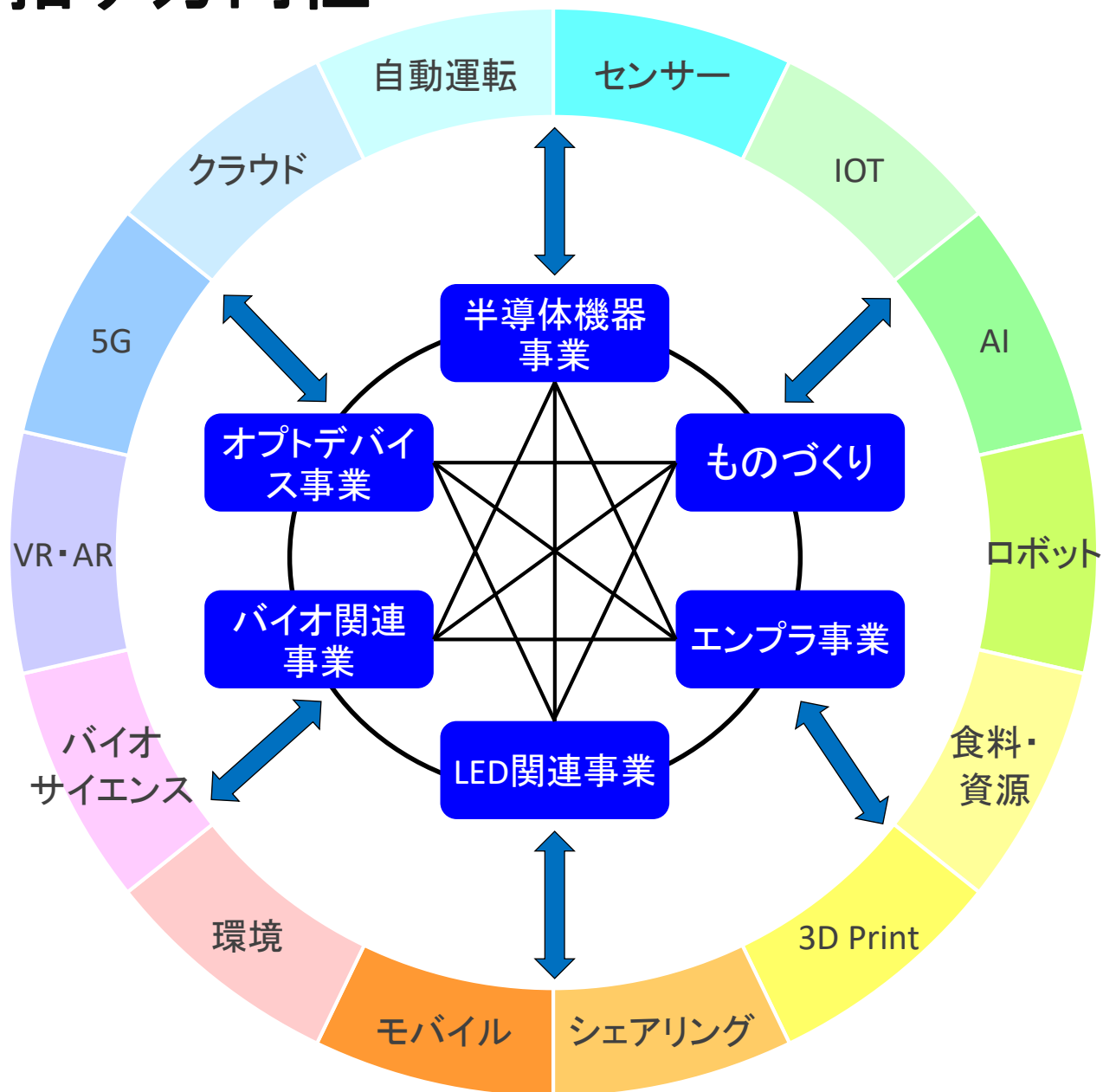
最適  
設計

差別化  
された  
ものづくり

事業創出

# ポートフォリオの充実

# 目指す方向性



# 2020年3月期 第3四半期累計損益実績(連結)

(単位: 億円)

	2020/3期 3Q累計実績	2019/3期 3Q累計実績	増減	2020/3期 通期計画
売上高	237.8	237.8	0.0%	320.0
売上原価率	58.1%	57.1%	1.0pt	57.0%
営業利益	16.4	15.4	6.7%	20.0
経常利益	16.1	18.4	△12.4%	20.0
親会社株主に帰属する 四半期純利益	14.6	10.9	33.6%	18.0
包括利益	13.4	11.1	21.1%	—
1株当たり 四半期純利益	117.66円	85.67円	31.99円	146.11円

# 2020年3月期 セグメント別第3四半期累計実績(連結)

(単位: 億円)

	2020/3期 3Q累計実績	2019/3期 3Q累計実績	増減	2020/3期 通期計画
<b>エンプラ事業</b>	<b>99.3</b>	<b>110.2</b>	<b>△9.9%</b>	<b>136.0</b>
売上原価率	66.3%	64.1%	2.2pt	-
営業利益	<b>△5.9</b>	<b>1.4</b>	-	-
<b>半導体機器事業</b>	<b>107.3</b>	<b>88.3</b>	<b>21.5%</b>	<b>140.0</b>
売上原価率	53.4%	55.3%	△1.9pt	-
営業利益	<b>17.1</b>	<b>6.5</b>	161.7%	-
<b>オプト事業</b>	<b>31.2</b>	<b>39.2</b>	<b>△20.3%</b>	<b>44.0</b>
売上原価率	48.0%	41.5%	6.5pt	-
営業利益	<b>5.2</b>	<b>7.3</b>	△28.5%	-
<b>売上合計</b>	<b>237.8</b>	<b>237.8</b>	<b>0.0%</b>	<b>320.0</b>
売上原価率	58.1%	57.1%	1.0pt	57.0%
営業利益	<b>16.4</b>	<b>15.4</b>	6.7%	<b>20.0</b>

# ▶▶▶ 連結四半期損益実績推移(連結)

(単位: 億円)

	2020/3期			2019/3期	
	3Q	2Q	1Q	4Q	3Q
売上高	75.8	79.1	82.8	75.0	75.7
売上原価率	60.1%	59.0%	55.4%	60.6%	59.2%
営業利益	2.8	5.1	8.5	1.9	1.9
経常利益	2.4	5.7	7.9	0.3	1.4
親会社株主に帰属する 四半期純利益	0.3	8.0	6.3	△7.6	0.6
1株当たり 四半期純利益	2.55円	64.97円	49.91円	△59.64円	5.18円



# セグメント別四半期損益実績推移(連結)

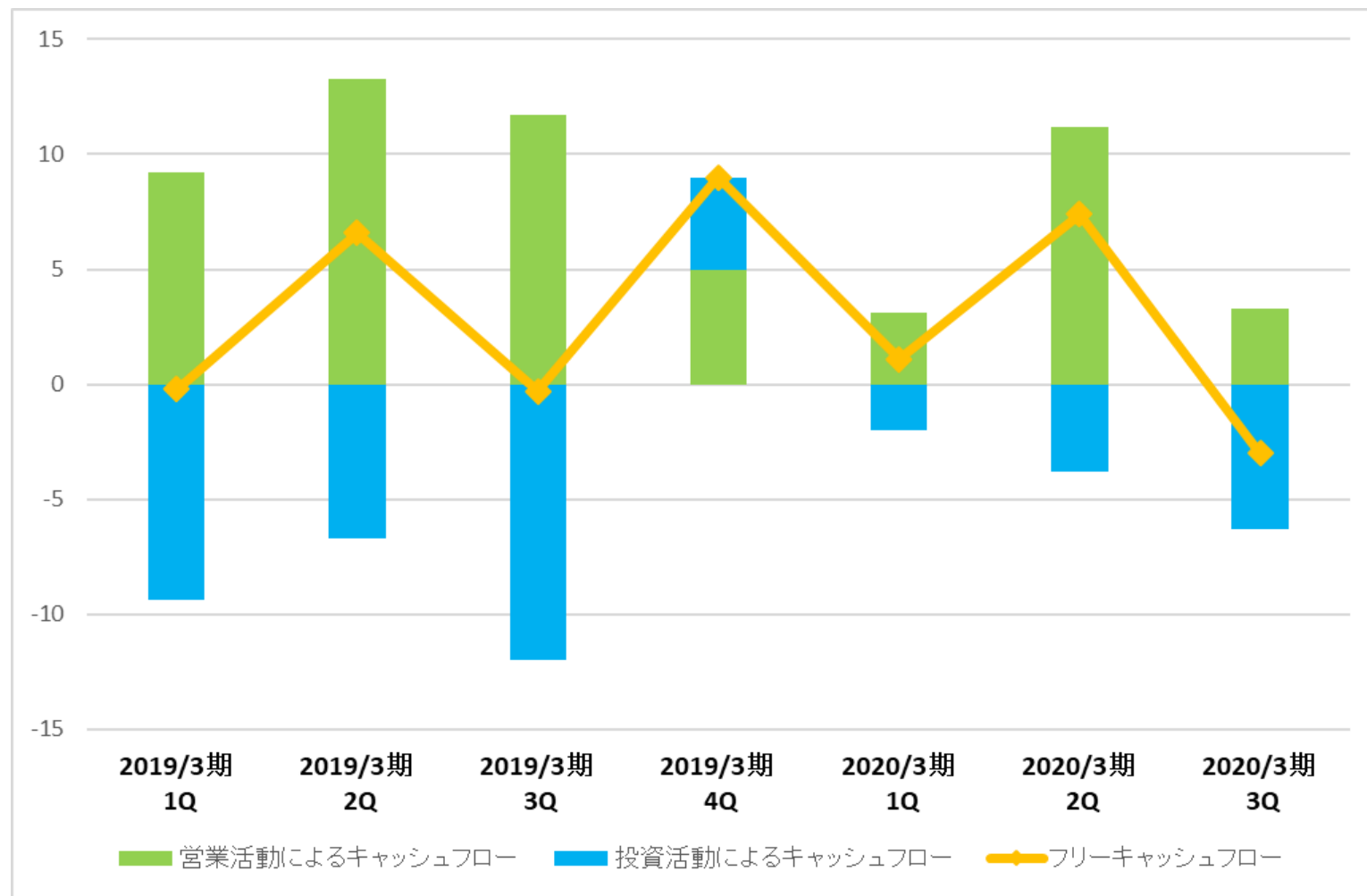
(単位: 億円)

	2020/3期			2019/3期	
	3Q	2Q	1Q	4Q	3Q
<b>エンプラ事業</b>	<b>32.1</b>	<b>33.7</b>	<b>33.3</b>	<b>33.1</b>	<b>35.7</b>
売上原価率	67.1%	66.8%	65.1%	69.5%	66.4%
営業利益	<b>△2.4</b>	<b>△1.3</b>	<b>△2.1</b>	<b>△1.3</b>	<b>△0.5</b>
<b>半導体機器事業</b>	<b>34.8</b>	<b>34.4</b>	<b>38.0</b>	<b>30.8</b>	<b>28.4</b>
売上原価率	54.5%	55.1%	50.8%	56.1%	56.4%
営業利益	<b>4.9</b>	<b>4.6</b>	<b>7.5</b>	<b>2.2</b>	<b>1.2</b>
<b>オプト事業</b>	<b>8.8</b>	<b>10.9</b>	<b>11.4</b>	<b>10.9</b>	<b>11.5</b>
売上原価率	56.3%	47.2%	42.5%	46.5%	44.0%
営業利益	<b>0.3</b>	<b>1.8</b>	<b>3.1</b>	<b>1.0</b>	<b>1.2</b>
<b>売上合計</b>	<b>75.8</b>	<b>79.1</b>	<b>82.8</b>	<b>75.0</b>	<b>75.7</b>
売上原価率	60.1%	59.0%	55.4%	60.6%	59.2%
営業利益	<b>2.8</b>	<b>5.1</b>	<b>8.5</b>	<b>1.9</b>	<b>1.9</b>



# ▶▶▶ キャッシュフロー推移

(単位: 億円)



# ▶▶▶ 決算総括<前3Q累計比>

## ◆販売管理費

(単位: 億円)

2020/3期 3Q累計	2019/3期 3Q累計	差異
83.2	86.5	△3.3

- 研究開発費 △1.1億円
- のれん償却額 △0.4億円

## ◆期中平均レート (US\$)

2020/3期 3Q累計	2019/3期 3Q累計	差異
109.09円	110.78円	△1.69円

12月末レート: 109.54円

3月末レート: 111.00円

## ◆営業外損益

(単位: 億円)

2020/3期 3Q累計	2019/3期 3Q累計	差異
△0.2	3.0	△3.2

- 為替差損 1.5億円(前3Q累計 為替差益 3.2億円)
- 持分法による投資損失 1.4億円(前3Q累計 1.9億円)

## ◆特別損益

(単位: 億円)

2020/3期 3Q累計	2019/3期 3Q累計	差異
3.7	△0.6	4.3

- 訴訟損失引当金戻入額 3.8億円

# ▶▶▶ 2020年3月期 通期計画(連結)

# 2020年3月期 連結損益通期計画(修正なし)

(単位: 億円)

	2020/3期 通 期	2020/3期 3Q累計実績
売 上 高	320.0	237.8
売 上 原 価 率	57.0%	58.1%
営 業 利 益	20.0	16.4
経 常 利 益	20.0	16.1
親会社株主に帰属する 当期純利益	18.0	14.6
1株当り当期純利益	146.11円	117.66円

# 2020年3月期 セグメント別売上計画

(単位: 億円)

	2020/3期通期計画		2020/3期
	修正計画	計画	3Q累計実績
エンプラ事業	134.0	136.0	99.3
半導体機器事業	144.0	140.0	107.3
オプト事業	42.0	44.0	31.2

# ▶▶▶ 2020年3月期 計画(ご参考)

(単位: 億円)

	2020/3期		2019/3期
	通期計画	3Q累計実績	通期実績
設 備 投 資	20.0	14.8	18.3
減 価 償 却	22.0	17.9	22.5
研 究 開 発	12.0	8.2	12.6

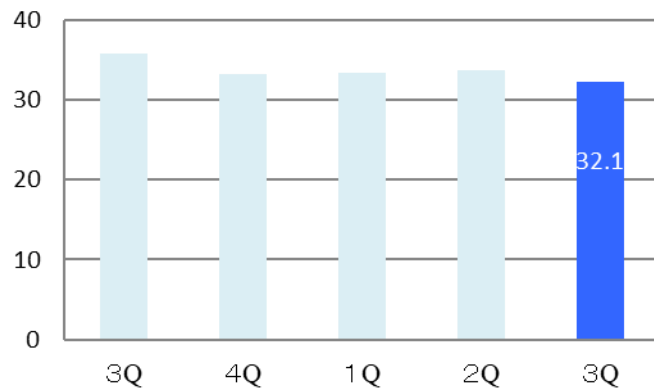
※ 2019年4月19日の計画から変更してありません。

## ▶▶ 各事業の動向と事業戦略

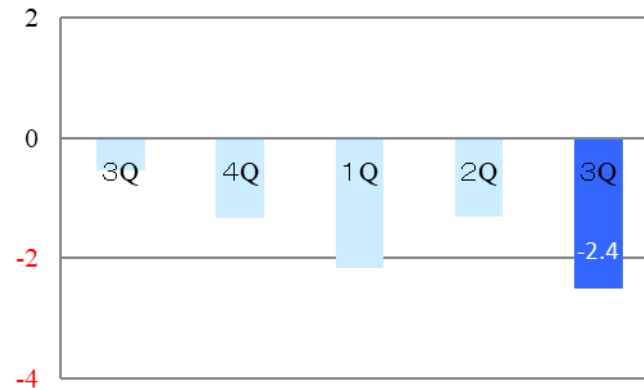
# エンプラ事業

(単位: 億円)

## 売上高



## 営業利益



- ▶ グローバル新規顧客開拓
- ▶ ギヤソリューションビジネスの推進
- ▶ バイオ関連事業の事業化推進

2020年3月期

売上計画: 134億円

(3Q累計売上実績: 99.3億円)

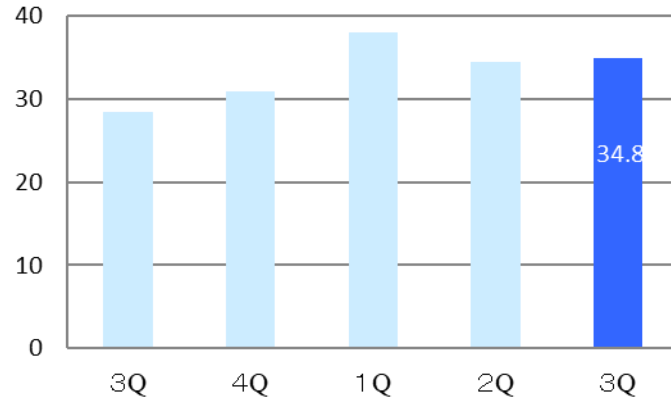




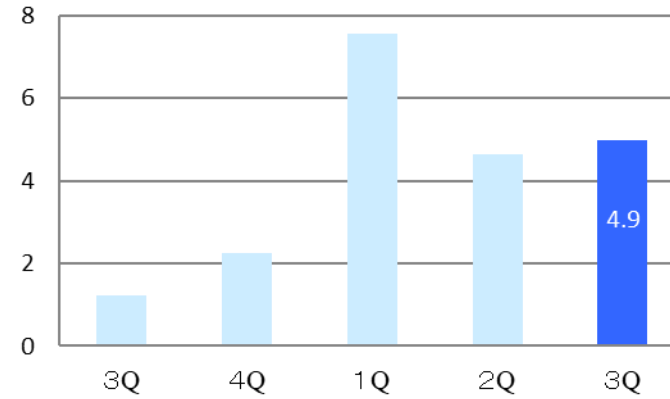
# 半導体機器事業

(単位: 億円)

## 売上高



## 営業利益




- 新ソリューション開発の推進
- ソリューションの横展開による事業機会の拡大
- 外部環境の変化に即応できる体制の強化

2020年3月期

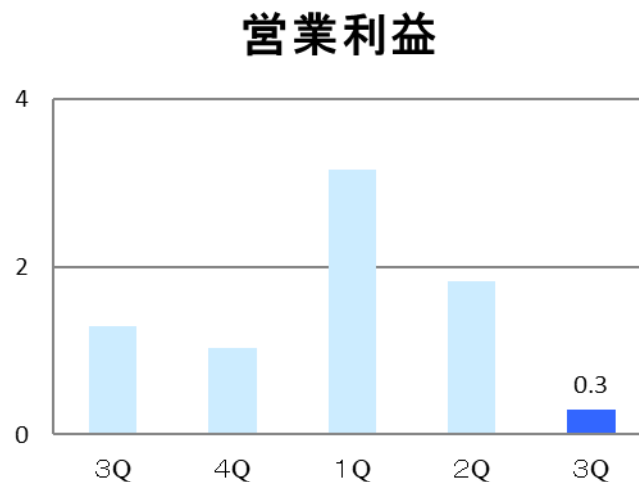
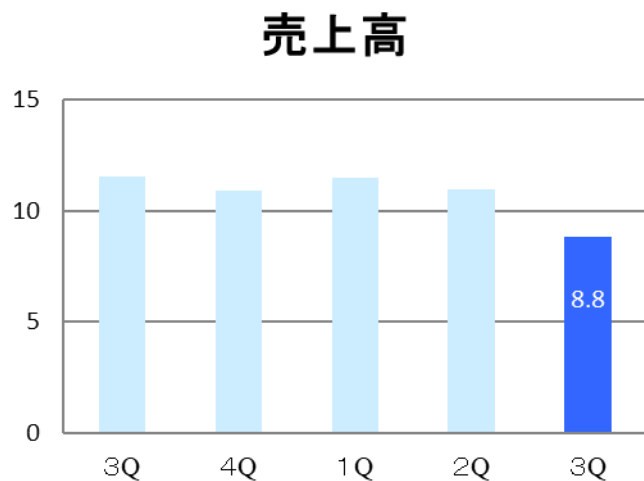
売上計画: 144億円

(3Q累計売上実績: 107.3億円)



# ▶▶▶ オプト事業

(単位: 億円)



- ▶ソリューション提案力の強化
- ▶新規モデルの提案と確実な上市
- ▶5Gなどの次世代高速通信分野や新規市場における新製品開発

2020年3月期

売上計画: 42億円

(3Q累計売上実績: 31.2億円)





# 株式会社エンプラス 決算説明会

<https://www.enplas.co.jp/>

(東証1部 6961)

本資料で記述されている業績見通し並びに将来予測は、現時点で入手可能な情報に基づき当社が判断した見通しであり、潜在的なリスクや不確実性が含まれています。そのため、さまざまな要因の変化により、実際の業績は記述されている将来見通しとは大きく異なる結果となる可能性があることをご承知おき下さい。