



2019年3月期 第1四半期決算説明会

2018年7月20日
株式会社エンプラス

目次

- 2019年3月期 経営基本方針
- 2019年3月期 第1四半期損益実績
- 2019年3月期 第1四半期決算総括
- 2019年3月期 通期計画(連結)
- 各事業の動向と事業戦略

Organic Growth
自律成長の推進

▶▶▶ 経営基本方針の実現に向けて

重点推進事項

自律成長

新製品開発(技術)
新規顧客開拓(営業)
新市場創出(事業トップ)

Operational
Excellence

【間接】事業成長を支える経営基盤の強化
【各BU】QCDSS
(品質、コスト、納期、サービス、スピード)

Innovation

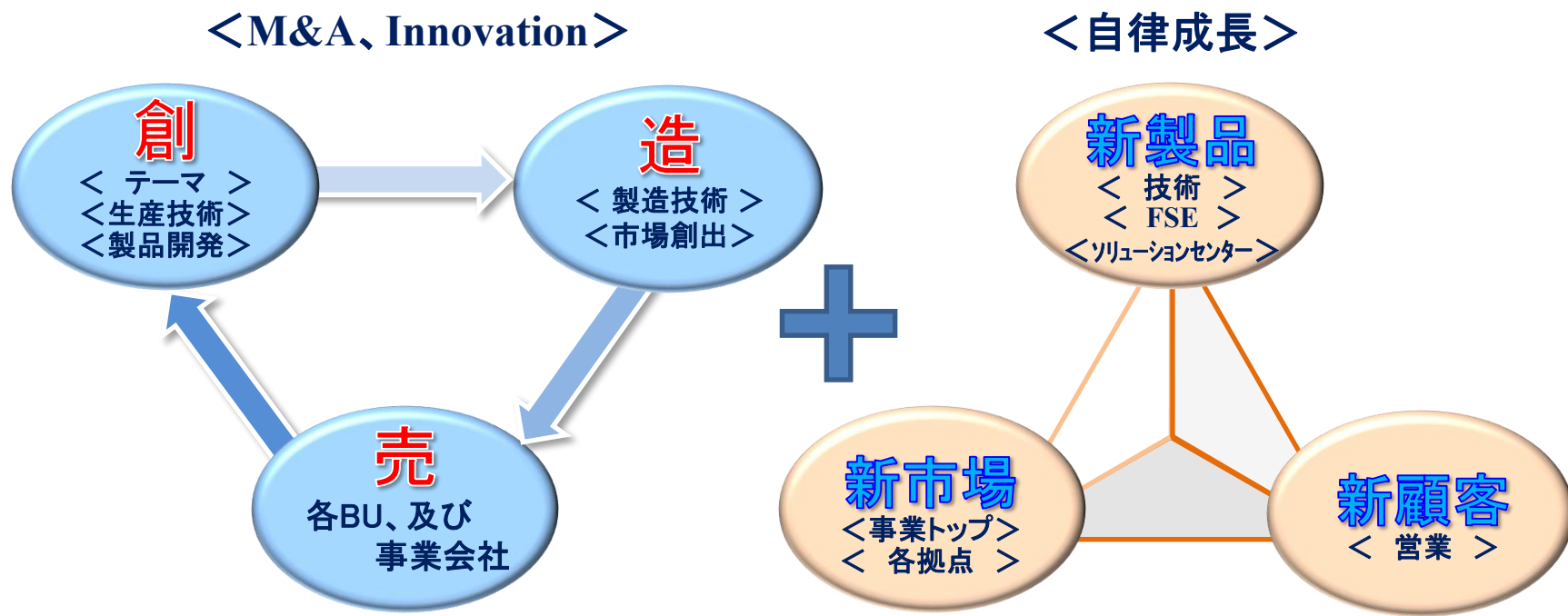
顧客価値創出による売上拡大

M&A

PMIの積極的展開

目指す方向性

事業運営



創-造-売を成長市場で
スピーディーに回し続ける

2019年3月期 第1四半期損益実績(連結)

(単位: 億円)

	2019/3期	2018/3期	差異	2019/3期	
	1Q実績	4Q実績		上期計画	通期計画
売上高	80.1	76.1	5.4%	167.0	340.0
売上原価率	55.2%	56.7%	△1.5pt	55.3%	54.8%
営業利益	7.1	5.9	19.6%	15.0	33.0
経常利益	9.1	2.4	277.6%	15.0	33.0
親会社株主に帰属する 四半期純利益	5.0	△0.0	-	10.0	23.0
包括利益	6.8	△7.3	-	—	—
1株当り 四半期純利益	39.53円	△0.60円	40.13円	78.15円	179.75円

連結四半期損益実績推移

(単位: 億円)

	2019/3期		2018/3期		
	1Q	4Q	3Q	2Q	1Q
売上高	80.1	76.1	85.3	86.7	84.6
売上原価率	55.2%	56.7%	53.1%	54.0%	51.2%
営業利益	7.1	5.9	11.3	13.2	13.0
経常利益	9.1	2.4	10.5	12.5	12.8
親会社株主に帰属する 四半期純利益	5.0	△0.0	6.7	8.6	10.0
1株当り 四半期純利益	39.53円	△0.60円	52.86円	67.60円	78.38円

2019年3月期 第1四半期セグメント別実績(連結)

(単位: 億円)

	2019/3期		2018/3期		
	1Q	4Q	3Q	2Q	1Q
エンプラ事業	35.6	35.3	33.9	33.1	32.8
売上原価率	62.1%	63.3%	64.6%	62.2%	62.3%
営業利益	0.8	0.9	△0.9	1.2	0.3
半導体機器事業	31.2	26.1	31.7	29.9	31.9
売上原価率	52.7%	55.6%	51.5%	58.6%	47.7%
営業利益	4.0	2.8	5.9	3.3	6.9
オプト事業	13.2	14.5	19.6	23.7	19.8
売上原価率	42.3%	42.8%	36.1%	36.7%	38.5%
営業利益	2.2	2.1	6.3	8.6	5.8
売上合計	80.1	76.1	85.3	86.7	84.6
売上原価率	55.2%	56.7%	53.1%	54.0%	51.2%
営業利益	7.1	5.9	11.3	13.2	13.0

▶▶▶ 決算総括<前4Q比>

◆ 販売管理費

(単位: 億円)

2019/3期 1Q	2018/3期 4Q	差異
28.8	26.9	1.9

◆ 営業外損益

(単位: 億円)

2019/3期 1Q	2018/3期 4Q	差異
2.0	△3.5	5.5

6月末レート
110.45円

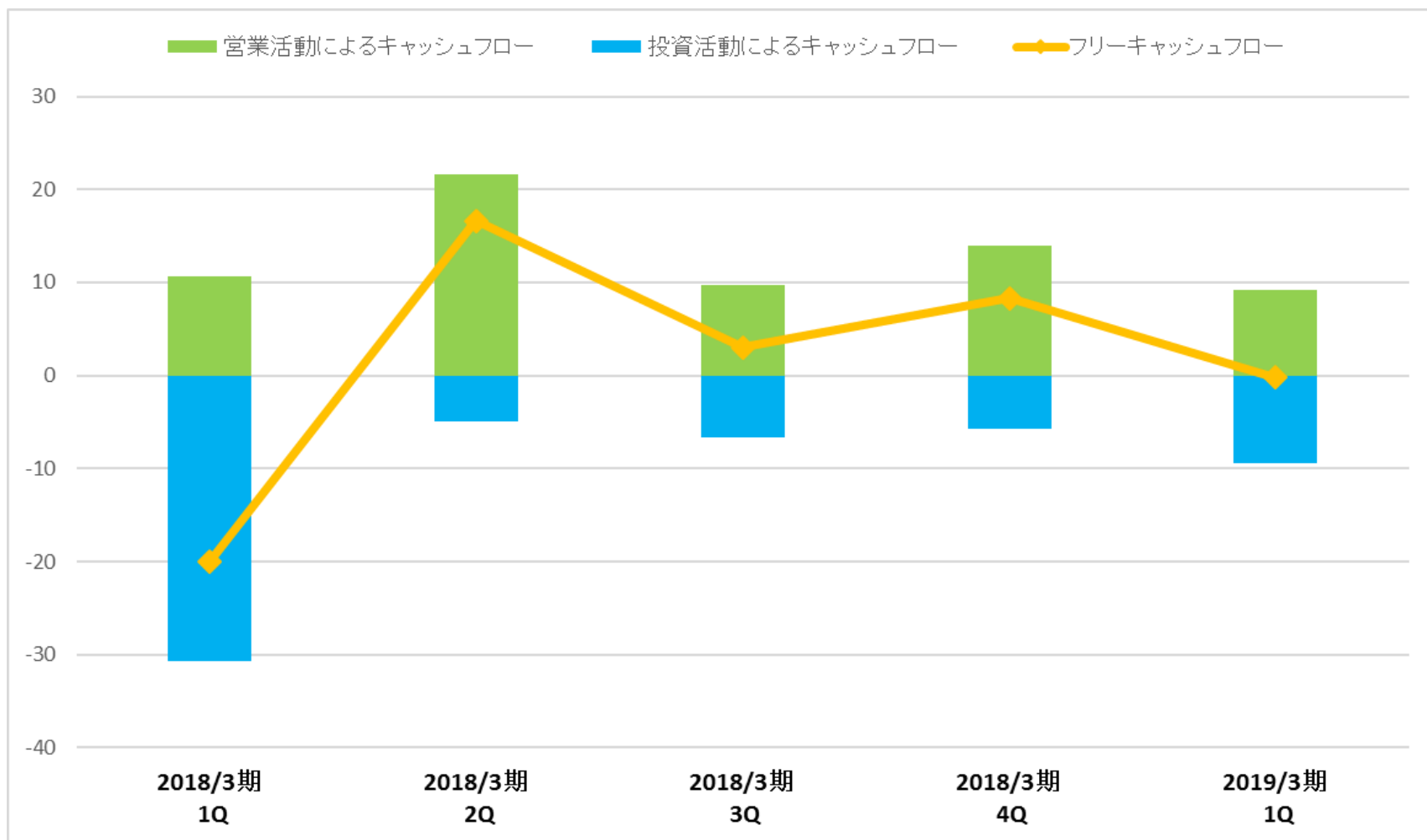
3月末レート
106.25円

◆ 期中平均レート (US\$)

2019/3期 1Q	2018/3期 通期	差異
108.65円	110.78円	△2.13円

キャッシュフロー推移

(単位: 億円)



▶ **ガバナンス体制の強化**

- 社外取締役1名追加選任

▶ **バイオ関連事業の強化**

- Enplas America, Inc. が Enplas Life Tech, Inc. を株式取得により子会社化(1周年)
- Enplas Life Tech, Inc. が医療機器産業に特化した品質マネジメントシステムISO 13485を取得

▶▶ 2019年3月期 通期計画(連結)

2019年3月期 連結損益計画(修正なし)

(単位: 億円)

		2019/3期														
		上期	通期													
売	上	高	167.0	340.0												
売	上	原	価	率	55.3%	54.8%										
営	業	利	益	15.0	33.0											
経	常	利	益	15.0	33.0											
親	会	社	株	主	に	帰	属	す	る	当	期	純	利	益	10.0	23.0
1	株	当	り	当	期	純	利	益	78.15円	179.75円						

2019年3月期 セグメント別売上修正計画

(単位: 億円)

	修正計画		当初計画	
	上期	通期	上期	通期
エンプラ事業	72.0	144.0	71.0	143.0
半導体機器事業	66.0	136.0	65.0	135.0
オプト事業	29.0	60.0	31.0	62.0

▶▶▶ 2019年3月期 計画(ご参考)

(単位: 億円)

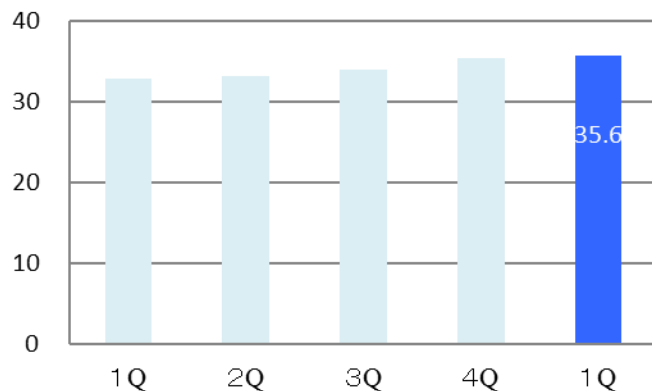
	2019/3期		2018/3期
	通期計画	1Q実績	通期実績
設 備 投 資	20.0	4.9	20.6
減 価 償 却	20.0	4.3	20.2
研 究 開 発	12.0	3.0	11.9

※2018年4月20日の計画から変更してありません。

▶▶ 各事業の動向と事業戦略

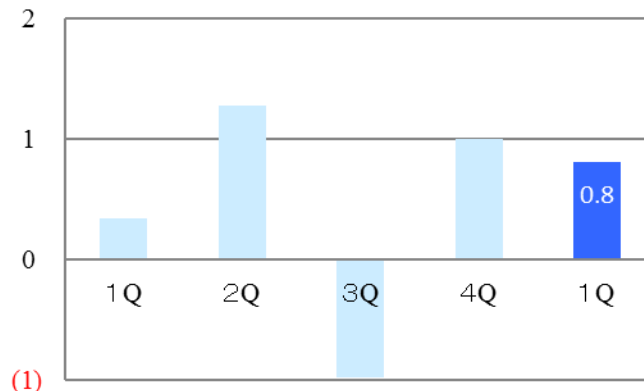
エンプラ事業

売上高



営業利益

(単位: 億円)



- 新規顧客・新製品・新市場開拓による自律成長
- ソリューションビジネスの推進
- 顧客ニーズに対するスピード対応力強化
- バイオ関連事業の強化継続

2019年3月期

売上計画: 144億円

(上期計画: 72億円)

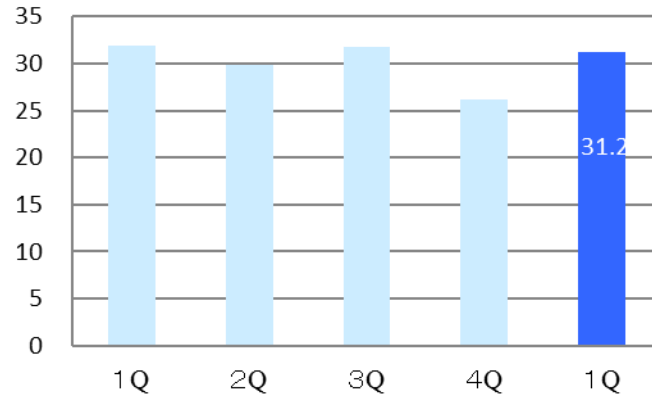
(1Q売上実績: 35.6億円)



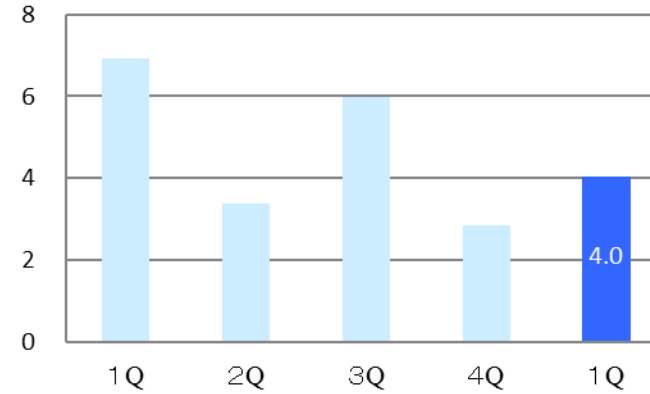
半導体機器事業

(単位: 億円)

売上高



営業利益




- 新規顧客開拓の推進
- 新ソリューション開発の推進
- 顧客満足度の向上

2019年3月期

売上計画: 136億円

(上期計画: 66億円)

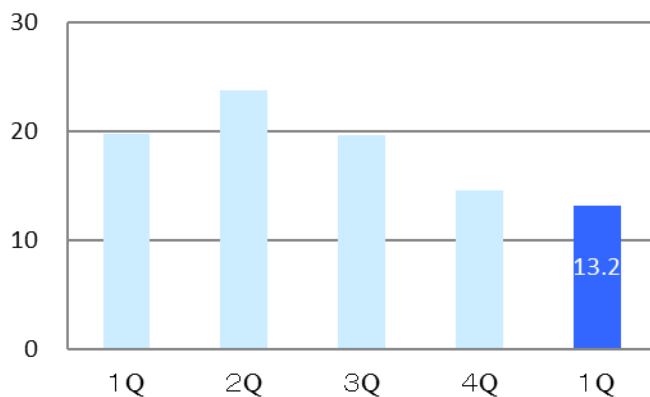
(1Q売上実績: 31.2億円)



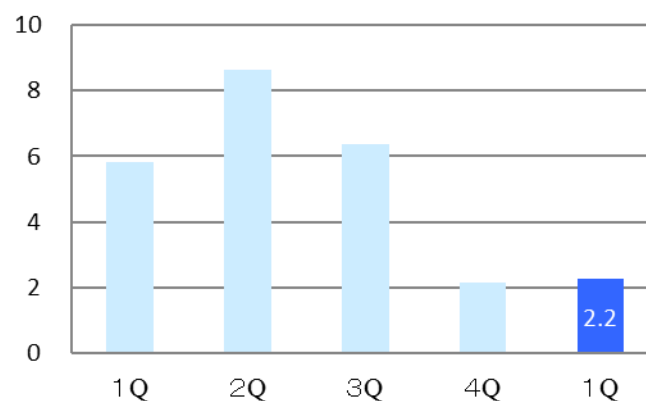
▶▶▶ オプト事業

(単位: 億円)

売上高



営業利益



- ▶ 新規顧客の開拓と新製品の開発、上市
- ▶ 生産最適化戦略の推進
- ▶ 5Gなどの次世代高速通信分野での新製品開発

2019年3月期

売上計画: 60億円

(上期計画: 29億円)

(1Q売上実績: 13.2億円)





株式会社エンプラス

決算説明会

<http://www.enplas.co.jp/>

(東証1部 6961)

本資料で記述されている業績見通し並びに将来予測は、現時点で入手可能な情報に基づき当社が判断した見通しであり、潜在的なリスクや不確実性が含まれています。そのため、さまざまな要因の変化により、実際の業績は記述されている将来見通しとは大きく異なる結果となる可能性があることをご承知おき下さい。