2019年 3月期　経営方針説明会

2018年 4月20日
株式会社エンプラス
代表取締役社長　横田　大輔

Copyright ©2018 ENPLAS CORPORATION, All rights reserved

目次

■2018年3月期　連結損益実績

■2019年3月期　経営基本方針

■各事業の動向と事業戦略

■2019年3月期　計画

Copyright ©2018 ENPLAS CORPORATION, All rights reserved

2018年3月期　連結損益実績

（単位：億円）

	2018/3期 実績	2017/3期 実績	増減
売上高	332.8	329.9	0.9%
売上原価率	53.7%	54.3%	△0.6pt
営業利益	43.6	41.5	5.2%
経常利益	38.4	40.7	△5.7%
親会社株主に帰属する当期純利益	25.3	51.5	△50.8%
包括利益	23.9	51.2	△53.2%
1株当り当期純利益	198.26円	402.66円	△204.40円
期中平均レート（US$）	110.78円	108.98円	1.80円
配当金	80.00円	80.00円	0.00円

Copyright ©2018 ENPLAS CORPORATION, All rights reserved

2018年3月期　連結セグメント別実績

（単位：億円）

	2018/3期 実績	2017/3期 実績	増減
エンプラ事業	135.3	128.6	5.2%
売上原価率	63.1%	66.9%	△3.8pt
営業利益	1.5	△1.7	-
半導体機器事業	119.7	102.9	16.3%
売上原価率	53.1%	54.6%	△1.5pt
営業利益	19.1	12.9	47.1%
オプト事業	77.8	98.2	△20.8%
売上原価率	38.1%	37.5%	0.6pt
営業利益	22.9	30.2	△24.1%
売上合計	332.8	329.9	0.9%
売上原価率	53.7%	54.3%	△0.6pt
営業利益	43.6	41.5	5.2%

Copyright ©2018 ENPLAS CORPORATION, All rights reserved

連結四半期損益実績推移

（単位：億円）

	2018/3期				2017/3期
	4Q	3Q	2Q	1Q	4Q
売上高	76.1	85.3	86.7	84.6	80.4
売上原価率	56.7%	53.1%	54.0%	51.2%	57.6%
営業利益	5.9	11.3	13.2	13.0	6.3
経常利益	2.4	10.5	12.5	12.8	4.8
親会社株主に帰属する当期純利益	△0.0	6.7	8.6	10.0	3.7
1株当り当期純利益	△0.60円	52.86円	67.60円	78.38円	29.61円

Copyright ©2018 ENPLAS CORPORATION, All rights reserved

連結セグメント別四半期実績推移

（単位：億円）

	2018/3期				2017/3期
	4Q	3Q	2Q	1Q	4Q
エンプラ事業	35.3	33.9	33.1	32.8	36.1
売上原価率	63.3%	64.6%	62.2%	62.3%	66.1%
営業利益	0.9	△0.9	1.2	0.3	0.0
半導体機器事業	26.1	31.7	29.9	31.9	26.1
売上原価率	55.6%	51.5%	58.6%	47.7%	57.3%
営業利益	2.8	5.9	3.3	6.9	2.3
オプト事業	14.5	19.6	23.7	19.8	18.1
売上原価率	42.8%	36.1%	36.7%	38.5%	41.2%
営業利益	2.1	6.3	8.6	5.8	3.9
売上合計	76.1	85.3	86.7	84.6	80.4
売上原価率	56.7%	53.1%	54.0%	51.2%	57.6%
営業利益	5.9	11.3	13.2	13.0	6.3

Copyright ©2018 ENPLAS CORPORATION, All rights reserved

売上高・売上高経常利益率推移

（単位：億円）

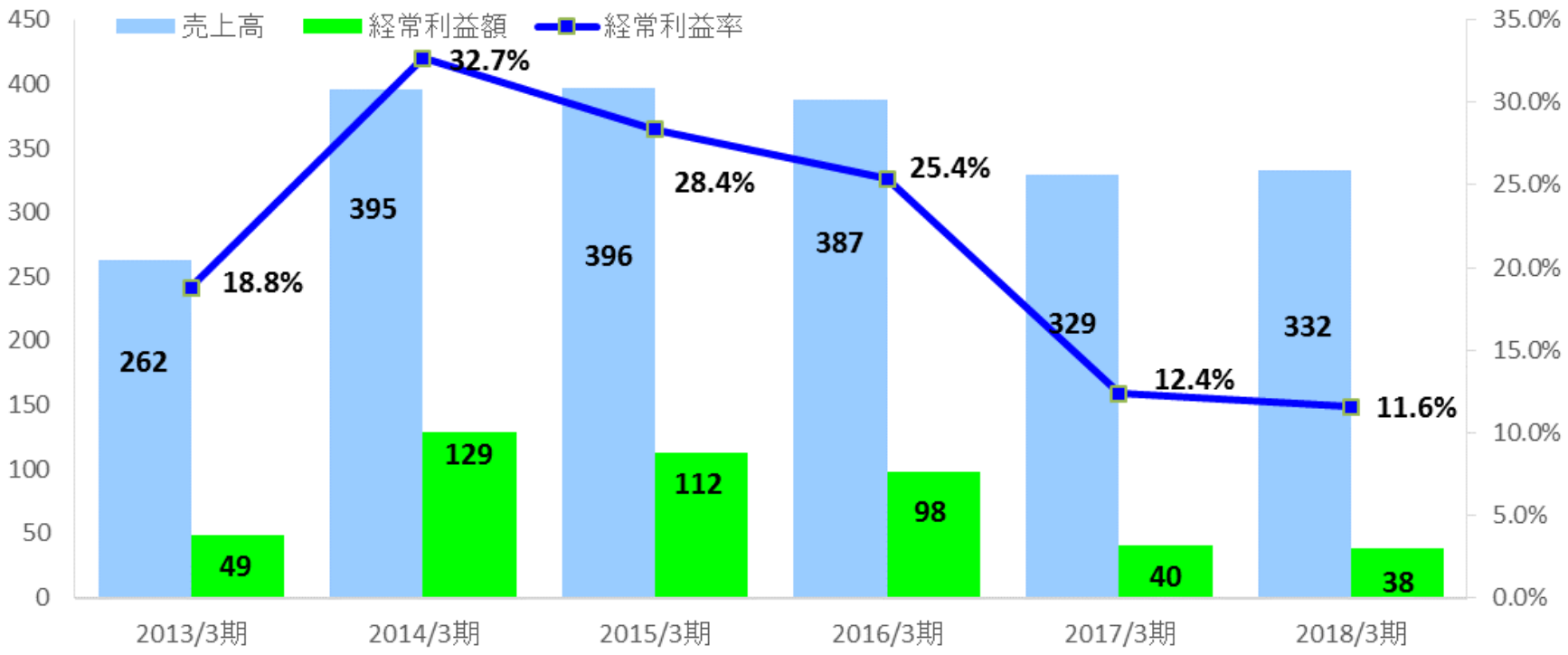

Copyright ©2018 ENPLAS CORPORATION, All rights reserved

キャッシュフロー推移

（単位：億円）

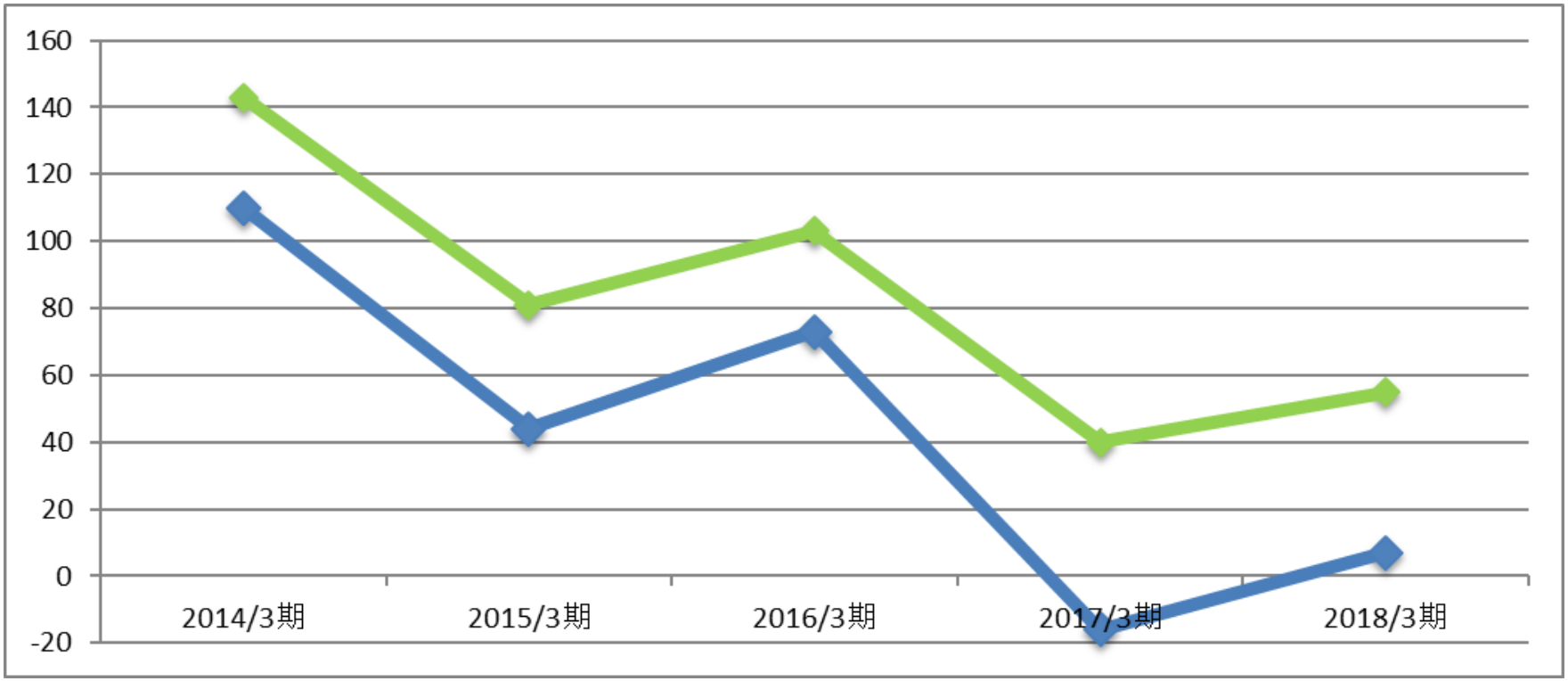

Copyright ©2018 ENPLAS CORPORATION, All rights reserved

2019年3月期　経営基本方針

Copyright ©2018 ENPLAS CORPORATION, All rights reserved

前期の振り返り（2018年3月期　経営基本方針）

Operational Excellence
経営基盤・事業基盤の強化

Specification Technology
スペックビジネスの推進

Multiple Growth
多様な成長戦略の実行

Copyright ©2018 ENPLAS CORPORATION, All rights reserved

前期の振り返り

実施施策

- ◆ 事業成長を支えるグローバル経営基盤作り
- ◆ 技術競争力強化のための基礎データの取得と積み上げ
- ◆ イノベーティブな差別化技術による新事業開発の推進
- ◆ バイオ関連事業への積極投資

（PolyLinks社の買収/ベンチャー投資先とのシナジーの追求）

Copyright ©2018 ENPLAS CORPORATION, All rights reserved

2019年3月期　経営基本方針

Organic Growth
自律成長の推進

Copyright ©2018 ENPLAS CORPORATION, All rights reserved

経営基本方針の実現に向けて

重点推進事項

自律成長

新製品開発（技術）
新規顧客開拓（営業）
新市場創出（事業トップ）

Operational Excellence

【 間 接 】事業成長を支える経営基盤の強化
【 各BU 】QCDSS
（品質、コスト、納期、サービス、スピード）

Innovation

顧客価値創出による売上拡大

M&A

PMIの積極的展開

Copyright ©2018 ENPLAS CORPORATION, All rights reserved

目指す方向性

事業運営

＜M&A、Innovation＞

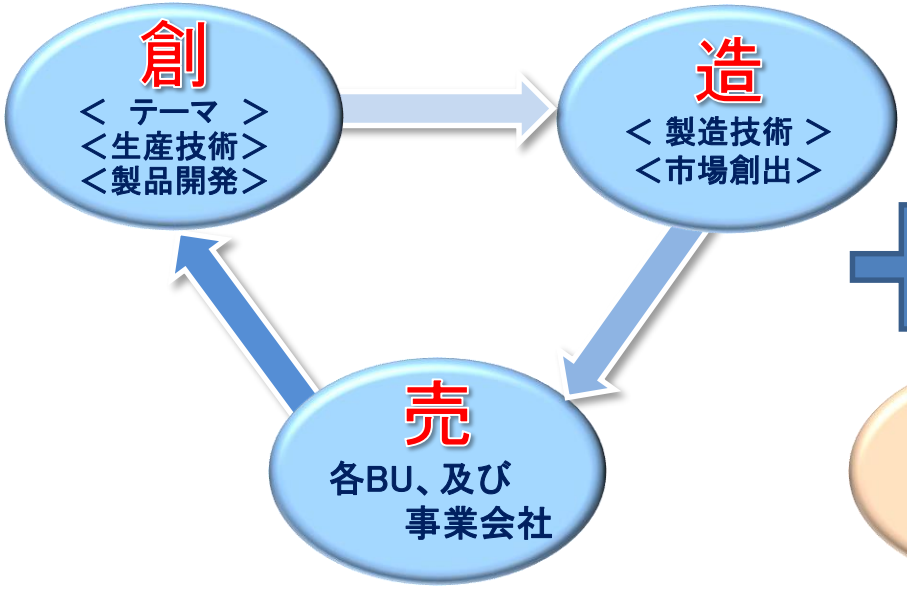

＜自律成長＞

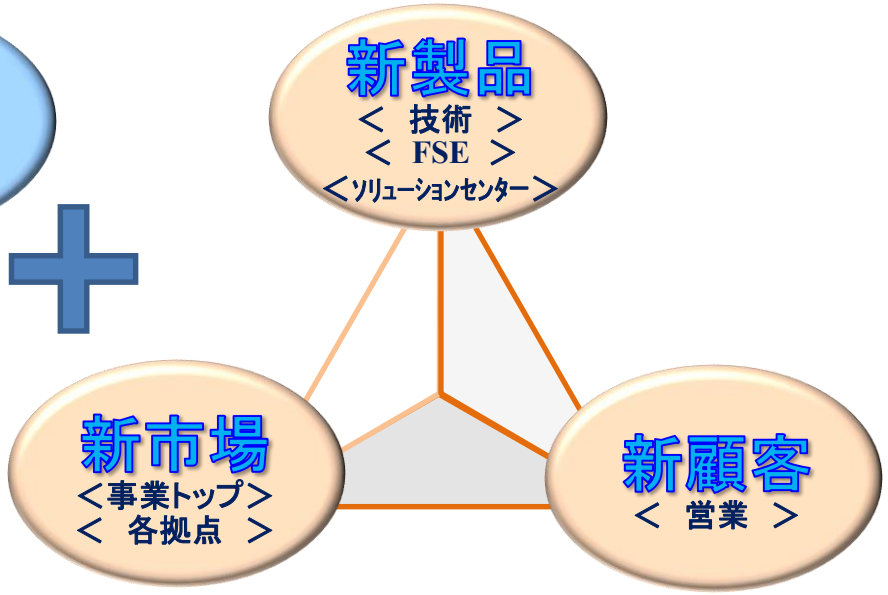

創–造–売 を成長市場で
スピーディーに回し続ける

Copyright ©2018 ENPLAS CORPORATION, All rights reserved

各事業の動向と事業戦略

Copyright ©2018 ENPLAS CORPORATION, All rights reserved

エンプラ事業

売上高

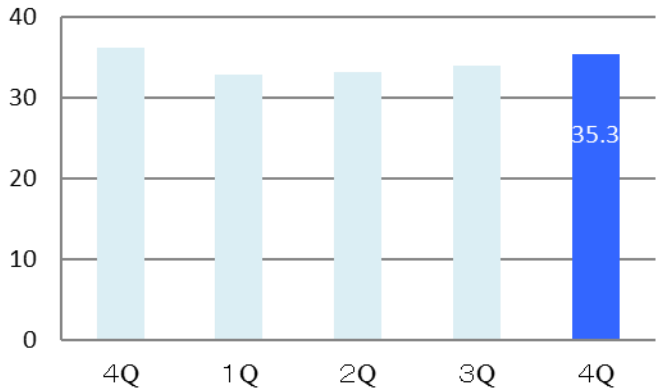

営業利益　（単位：億円）

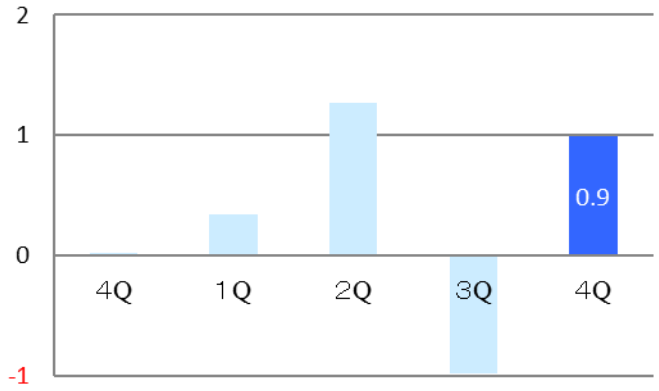

前期	◆ グローバル事業基盤の最適化 ◆ 製品開発、技術開発戦略の明確化 ◆ マーケティング機能の強化と試作受注体制の加速
今期	◆ 新規顧客・新製品・新市場開拓による自律成長 ◆ ソリューションビジネスの推進 ◆ 顧客ニーズに対するスピード対応力強化 ◆ バイオ関連事業の強化継続

2019年3月期
売上計画：　143億円
（2018年3月期売上実績：　135.3億円）

Copyright ©2018 ENPLAS CORPORATION, All rights reserved

半導体機器事業

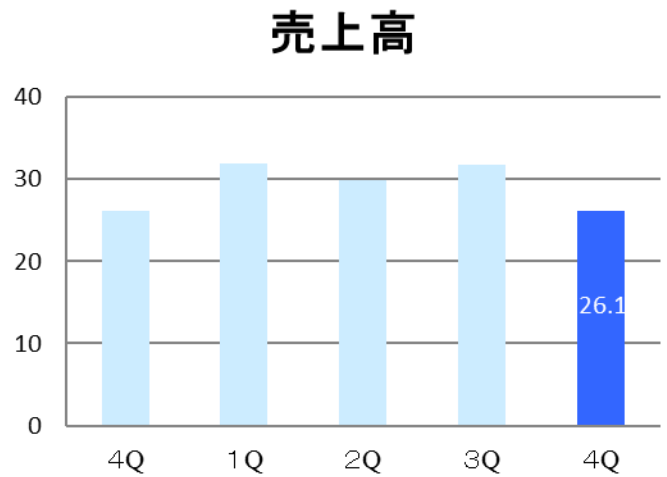

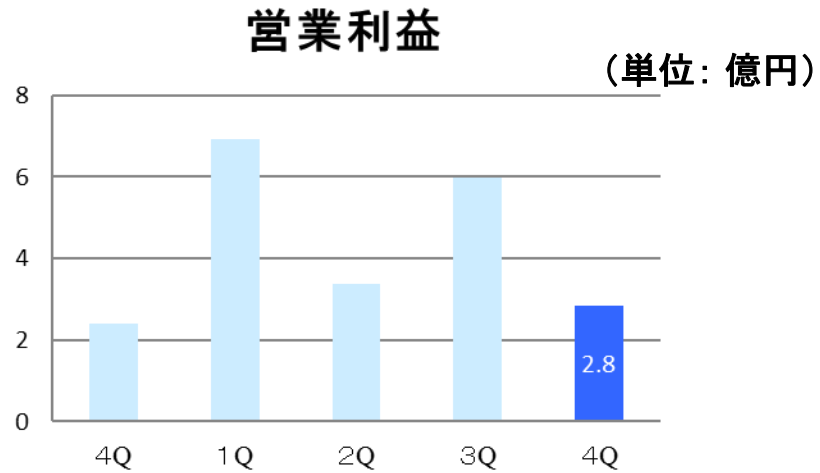

前期	◆ 事業基盤の強化 ◆ 顧客満足度の向上 ◆ 車載ソリューションの開発強化 ◆ 新テクノロジーの創出
今期	◆ 新規顧客開拓の推進 ◆ 新ソリューション開発の推進 ◆ 顧客満足度の向上

2019年3月期
売上計画： 135億円
（ 2018年3月期売上実績： 119.7億円）



Copyright ©2018 ENPLAS CORPORATION, All rights reserved

オプト事業

（単位：億円）

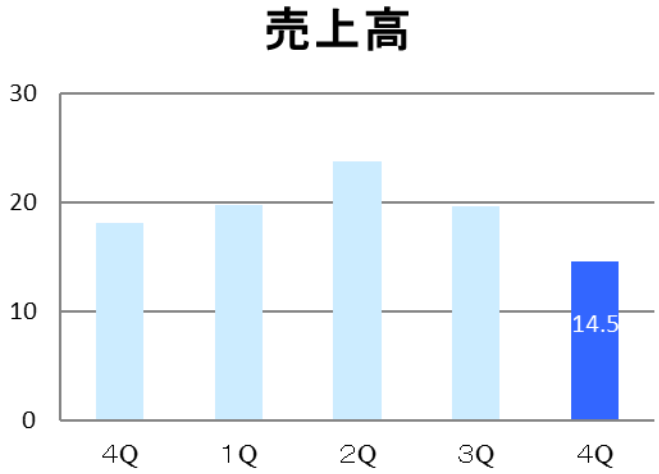

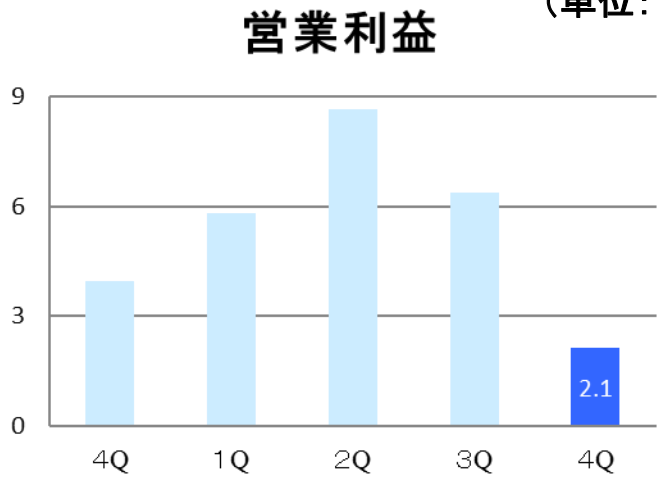

前期	◆ 生産最適化戦略の推進 ◆ 次世代製品の開発、上市 ◆ バランス経営へのシフト
今期	◆ 新規顧客の開拓と新製品の開発、上市 ◆ 生産最適化戦略の推進 ◆ 5Gなどの次世代高速通信分野での新製品開発

2019年3月期
売上計画： 62億円
（ 2018年3月期売上実績： 77.8億円）

Copyright ©2018 ENPLAS CORPORATION, All rights reserved

2019年3月期　計画

Copyright ©2018 ENPLAS CORPORATION, All rights reserved

2019年3月期　連結損益計画

（単位：億円）

	2019/3期	
	通期	上期
売上高	340.0	167.0
売上原価率	54.8%	55.3%
営業利益	33.0	15.0
経常利益	33.0	15.0
親会社株主に帰属する当期純利益	23.0	10.0
1株当り当期純利益	179.75円	78.15円
配当金	80.00円	40.00円

Copyright ©2018 ENPLAS CORPORATION, All rights reserved

2019年3月期　セグメント別売上計画

（単位：億円）

	2019/3期	
	通期	上期
エンプラ事業	143.0	71.0
半導体機器事業	135.0	65.0
オプト事業	62.0	31.0

Copyright ©2018 ENPLAS CORPORATION, All rights reserved

2019年3月期　計画（ご参考）

（単位：億円）

	2019/3期	2018/3期
	通期	実績
設　備　投　資	20.0	20.6
減　価　償　却　費	20.0	20.2
研　究　開　発　費	12.0	11.9

Copyright ©2018 ENPLAS CORPORATION, All rights reserved

参考 –設備投資・減価償却費・研究開発費

（単位：億円）

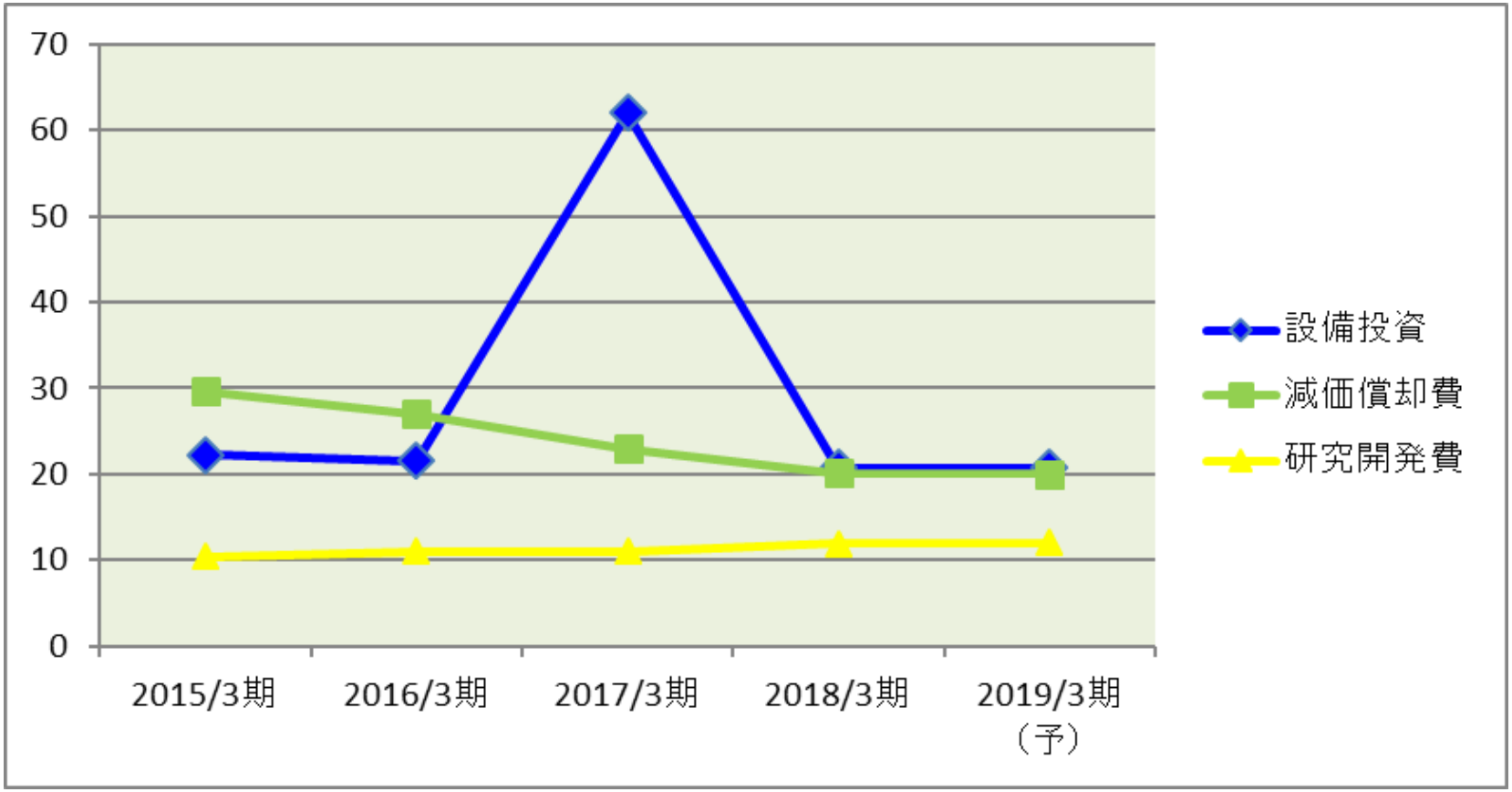

Copyright ©2018 ENPLAS CORPORATION, All rights reserved

株式会社エンプラス

経営方針説明会

http://www.enplas.co.jp/

（東証１部　6961）

本資料で記述されている業績見通し並びに将来予測は、現時点で入手可能な情報に基づき当社が判断した見通しであり、潜在的なリスクや不確実性が含まれています。そのため、さまざまな要因の変化により、実際の業績は記述されている将来見通しとは大きく異なる結果となる可能性があることをご承知おき下さい。

2018年4月20日

Copyright ©2018 ENPLAS CORPORATION, All rights reserved