2018年3月期　第2四半期決算説明会

2017年10月20日
株式会社エンプラス

Copyright ©2017 ENPLAS Corporation, All rights reserved

目次

■2018年3月期　経営基本方針

■2018年3月期　第２四半期損益実績

■2018年3月期　第２四半期決算総括

■2018年3月期　修正計画（連結）

■各事業の動向と事業戦略

Copyright ©2017 ENPLAS Corporation, All rights reserved

2018年3月期　経営基本方針

Operational Excellence
経営基盤・事業基盤の強化

Specification Technology
スペックビジネスの推進

Multiple Growth
多様な成長戦略の実行

Copyright ©2017 ENPLAS Corporation, All rights reserved

目指す方向性

事業運営

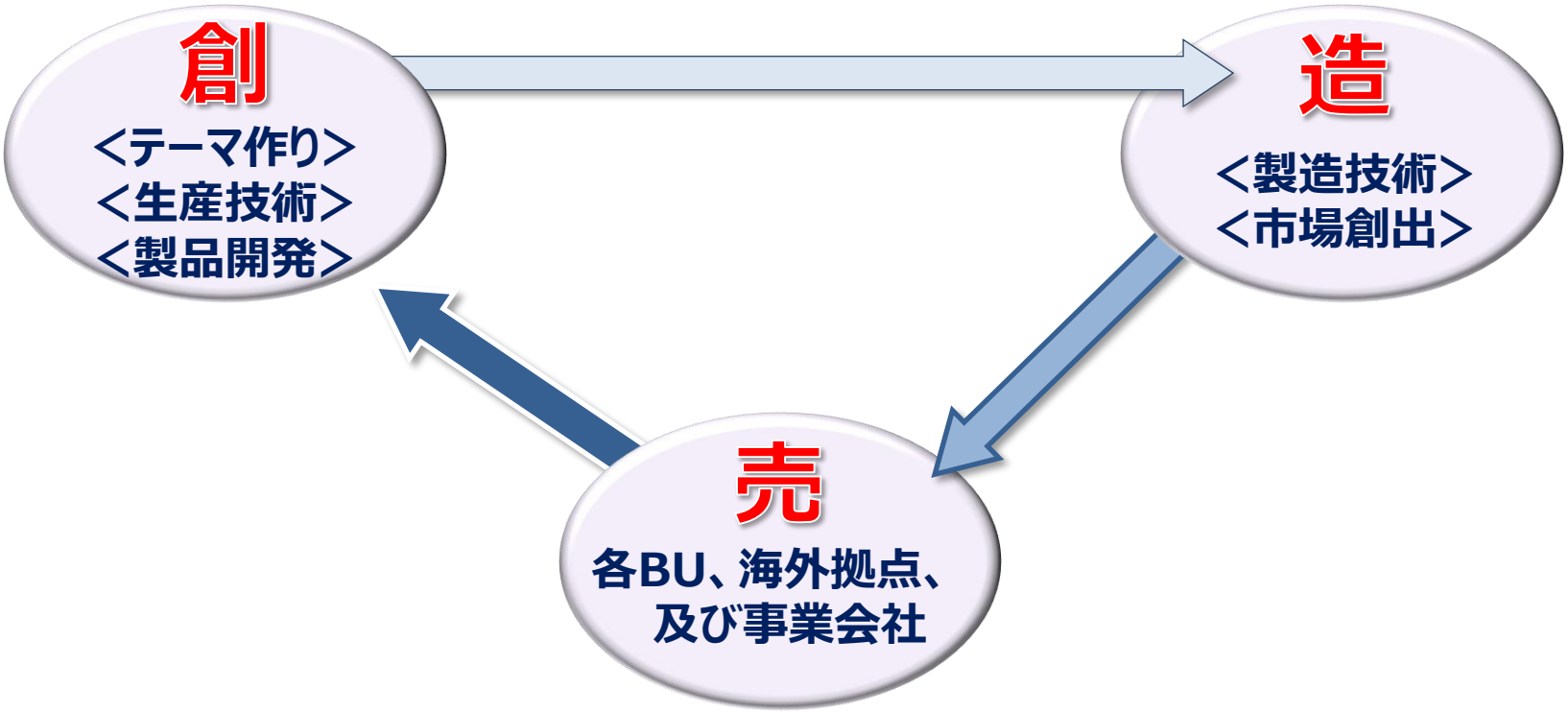

Region、BU、Corporate の
3軸から見た最適化を常に問う

Copyright ©2017 ENPLAS Corporation, All rights reserved

目指す領域

未来を担うターゲット

水、食物、BIO、医療、半導体、ロボティクス、センサー、通信

Copyright ©2017 ENPLAS Corporation, All rights reserved

2018年3月期　第2四半期累計損益実績（連結）

（単位：億円）

	2018/3期 2Q累計実績	2017/3期 2Q累計実績	増減	2018/3期 上期期初計画
売　上　高	171.4	159.0	7.8%	155.0
売上原価率	52.6%	52.5%	0.1pt	54.8%
営業利益	26.3	20.8	26.5%	17.0
経常利益	25.4	19.0	33.5%	17.0
親会社株主に帰属する四半期純利益	18.6	35.1	△46.9%	12.0
包括利益	21.9	16.2	34.8%	—
1株当たり四半期純利益	145.98円	274.91円	△128.93円	93.77円

Copyright ©2017 ENPLAS Corporation, All rights reserved

2018年3月期　セグメント別第2四半期累計実績（連結）

（単位：億円）

	2018/3期 2Q累計実績	2017/3期 2Q累計実績	増減	2018/3期 上期期初計画
エンプラ事業	66.0	61.2	7.8%	63.0
売上原価率	62.2%	66.9%	△4.7pt	-
営業利益	1.6	△0.6	-	-
半導体機器事業	61.8	45.9	34.6%	52.0
売上原価率	52.9%	50.9%	2.0pt	-
営業利益	10.3	5.9	74.3%	-
オプト事業	43.5	51.8	△16.0%	40.0
売上原価率	37.5%	37.0%	0.5pt	-
営業利益	14.4	15.6	△7.6%	-
売上合計	171.4	159.0	7.8%	155.0
売上原価率	52.6%	52.5%	0.1pt	54.8%
営業利益	26.3	20.8	26.5%	17.0

Copyright ©2017 ENPLAS Corporation, All rights reserved

連結四半期損益実績推移（連結）

（単位：億円）

	2018/3期		2017/3期		
	2Q	1Q	4Q	3Q	2Q
売上高	86.7	84.6	80.4	90.3	82.7
売上原価率	54.0%	51.2%	57.6%	54.5%	53.2%
営業利益	13.2	13.0	6.3	14.2	11.1
経常利益	12.5	12.8	4.8	16.8	10.8
親会社株主に帰属する四半期純利益	8.6	10.0	3.7	12.5	27.7
1株当たり四半期純利益	67.60円	78.38円	29.61円	98.13円	216.60円

Copyright ©2017 ENPLAS Corporation, All rights reserved

セグメント別四半期損益実績推移（連結）

（単位：億円）

	2018/3期		2017/3期		
	2Q	1Q	4Q	3Q	2Q
エンプラ事業	33.1	32.8	36.1	31.2	30.6
売上原価率	62.2%	62.3%	66.1%	67.9%	67.3%
営業利益	1.2	0.3	0.0	△1.0	△0.5
半導体機器事業	29.9	31.9	26.1	30.8	25.3
売上原価率	58.6%	47.7%	57.3%	57.9%	51.5%
営業利益	3.3	6.9	2.3	4.6	3.7
オプト事業	23.7	19.8	18.1	28.2	26.7
売上原価率	36.7%	38.5%	41.2%	36.0%	38.7%
営業利益	8.6	5.8	3.9	10.6	7.9
売上合計	86.7	84.6	80.4	90.3	82.7
売上原価率	54.0%	51.2%	57.6%	54.5%	53.2%
営業利益	13.2	13.0	6.3	14.2	11.1

Copyright ©2017 ENPLAS Corporation, All rights reserved

キャッシュフロー推移

（単位：億円）

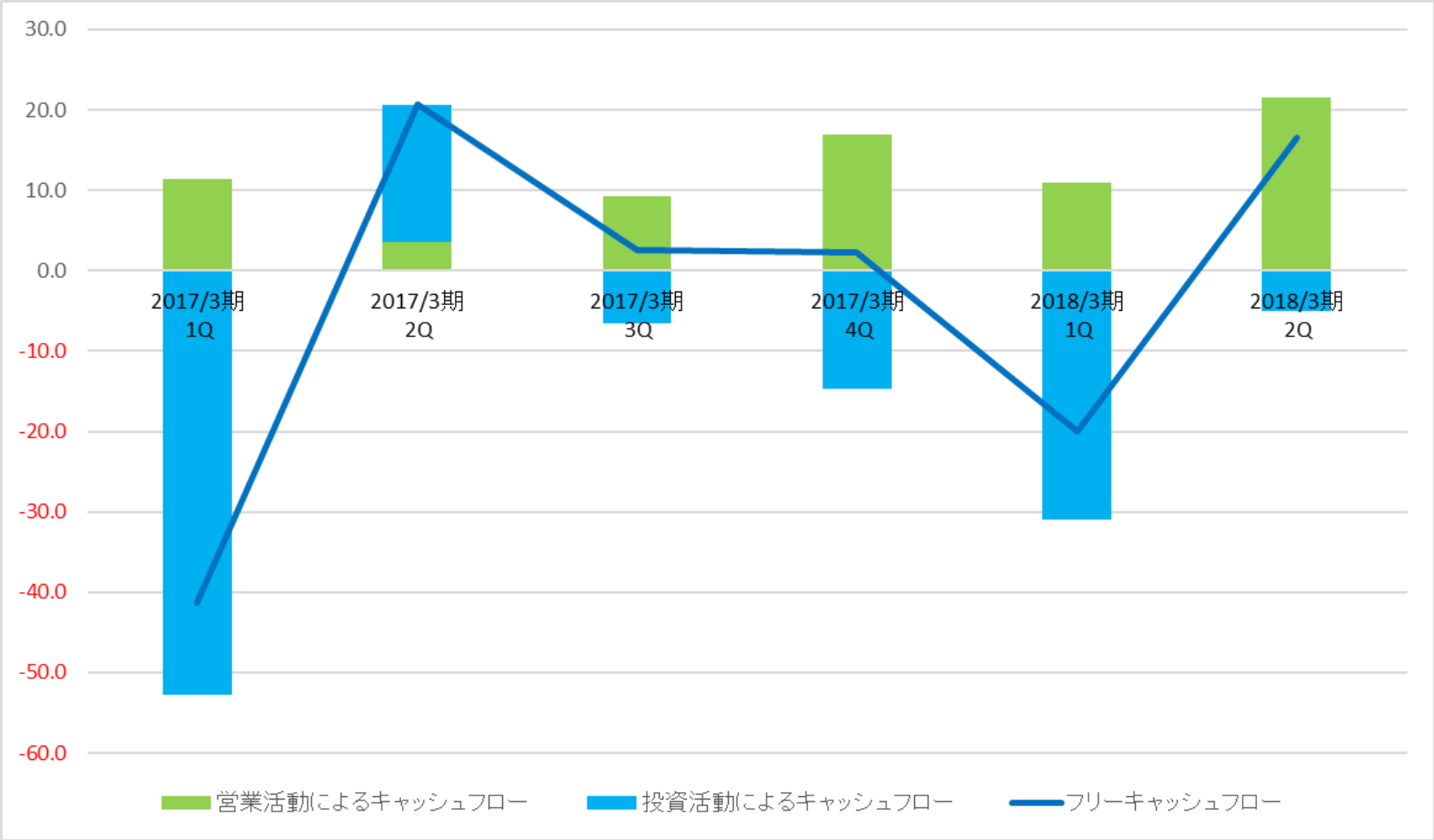

Copyright ©2017 ENPLAS Corporation, All rights reserved

決算総括＜前2Q累計比＞

◆ 販売管理費

（単位：億円）

2018/3期　2Q累計	2017/3期　2Q累計	差　異
54.9	54.6	0.3

- ➢退職給付費用　0.7億円減少
- ➢研究開発費　0.5億円増加
- ➢株式報酬費用　0.4億円増加

◆ 期中平均レート（US$）

2018/3期　2Q累計	2017/3期　2Q累計	差　異
111.39円	106.38円	5.01円

Copyright ©2017 ENPLAS Corporation, All rights reserved

決算総括＜前2Q累計比＞

◆ 営業外収益

（単位：億円）

2018/3期　2Q累計	2017/3期　2Q累計	差　異
1.0	0.9	0.1

◆ 営業外費用

（単位：億円）

2018/3期　2Q累計	2017/3期　2Q累計	差　異
1.9	2.7	-0.8

- 持分法による投資損失　1.1億円　（前2Q累計1.7億円）
- 為替差損　0.6億円　（前2Q累計0.6億円）

◆ のれんの残高

（単位：億円）

2017年9月末	2017年3月末	差　異
25.6	1.0	24.6

Copyright ©2017 ENPLAS Corporation, All rights reserved

2018年3月期　修正計画（連結）

Copyright ©2017 ENPLAS Corporation, All rights reserved

2018年3月期　連結損益修正計画（連結）

（単位：億円）

	2018/3期通期計画		2018/3期	2017/3期
	修正計画	当初計画	2Q累計実績	通期実績
売上高	340.0	320.0	171.4	329.9
売上原価率	52.9%	53.8%	52.6%	54.3%
営業利益	50.0	40.0	26.3	41.5
経常利益	50.0	40.0	25.4	40.7
親会社株主に帰属する当期純利益	34.0	28.0	18.6	51.5
1株当り当期純利益	265.69円	218.80円	145.98円	402.66円

Copyright ©2017 ENPLAS Corporation, All rights reserved

2018年3月期　セグメント別売上修正計画

（単位：億円）

	2018/3期通期計画		2018/3期	2017/3期
	修正計画	当初計画	2Q累計実績	通期実績
エンプラ事業	132.0	126.0	66.0	128.6
半導体機器事業	120.0	110.0	61.8	102.9
オプト事業	88.0	84.0	43.5	98.2

Copyright ©2017 ENPLAS Corporation, All rights reserved

2018年3月期　計画（ご参考）

（単位：億円）

	2018/3期通期計画		2018/3期	2017/3期
	修正計画	当初計画	2Q累計実績	通期実績
設　備　投　資	20.0	20.0	9.5	61.2
減　価　償　却	20.0	20.0	9.5	23.2
研　究　開　発	12.0	11.0	5.7	11.3

※研究開発以外は2017年7月20日の計画から変更しておりません。

Copyright ©2017 ENPLAS Corporation, All rights reserved

各事業の動向と事業戦略

Copyright ©2017 ENPLAS Corporation, All rights reserved

エンプラ事業

（単位：億円）

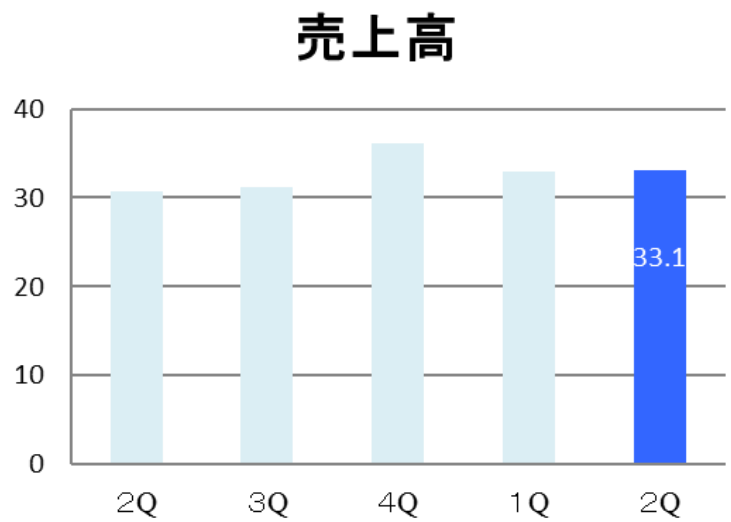



- グローバル事業基盤の最適化
- 製品開発、技術開発戦略の明確化
- マーケティング機能の強化と試作受注体制の加速

2018年3月期
売上計画： 132億円
（2Q売上実績： 66.0億円）

Copyright ©2017 ENPLAS Corporation, All rights reserved

半導体機器事業

（単位：億円）

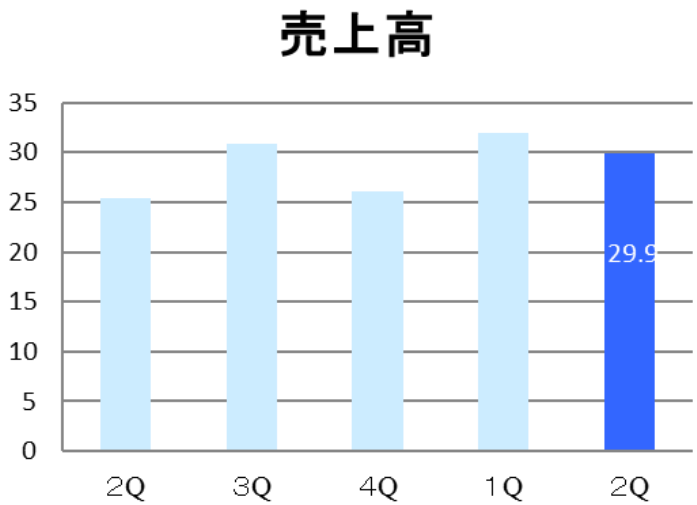

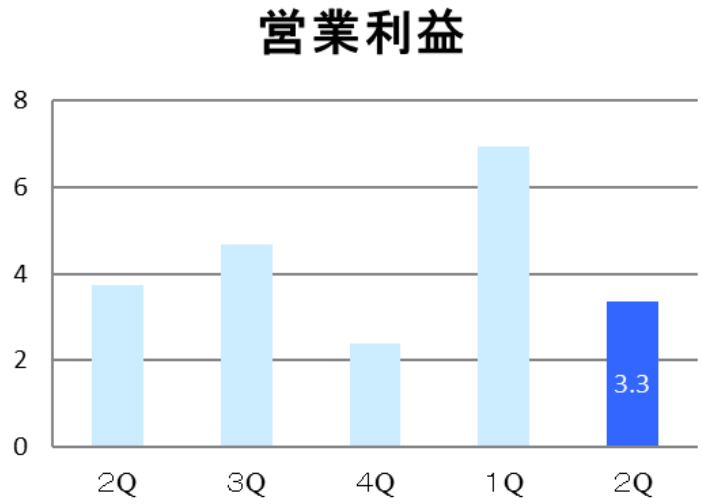

- 事業基盤の強化
- 顧客満足度の向上
- 車載ソリューションの開発強化
- 新テクノロジーの創出

2018年3月期
売上計画： 120億円
（２Q売上実績： 61.8億円）



Copyright ©2017 ENPLAS Corporation, All rights reserved

オプト事業

（単位：億円）

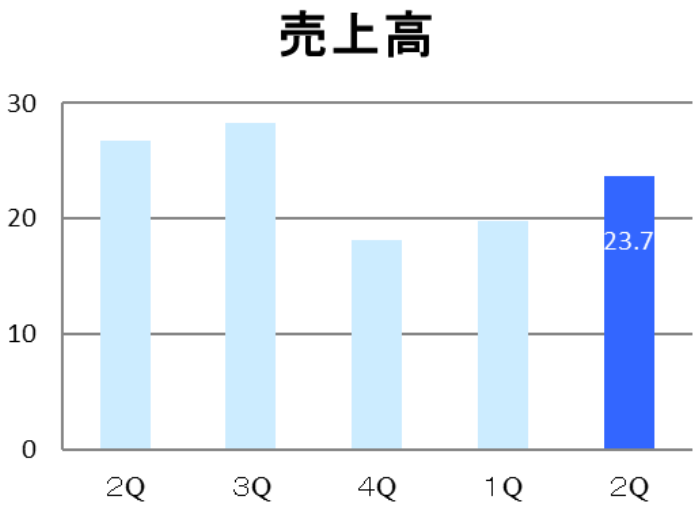

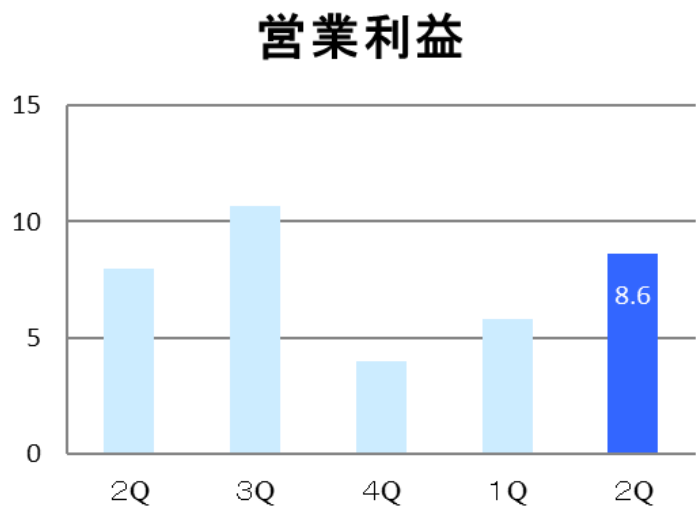

- 生産最適化戦略の推進
- 次世代製品の開発、上市
- バランス経営へのシフト

2018年3月期
売上計画： 88億円
（２Q売上実績： 43.5億円）

Copyright ©2017 ENPLAS Corporation, All rights reserved

株式会社エンプラス

決算説明会

http://www.enplas.co.jp/

（東証１部　6961）

本資料で記述されている業績見通し並びに将来予測は、現時点で入手可能な情報に基づき当社が判断した見通しであり、潜在的なリスクや不確実性が含まれています。そのため、さまざまな要因の変化により、実際の業績は記述されている将来見通しとは大きく異なる結果となる可能性があることをご承知おき下さい。

2017年10月20日

Copyright ©2017 ENPLAS Corporation, All rights reserved