2018年 3月期　経営方針説明会

2017年 4月20日
株式会社エンプラス
代表取締役社長　横田　大輔

Copyright ©2017 ENPLAS CORPORATION, All rights reserved

目次

■2017年3月期　経営基本方針

■2017年3月期　連結損益実績

■2018年3月期　経営基本方針

■各事業の動向と事業戦略

■2018年3月期　計画

Copyright ©2017 ENPLAS CORPORATION, All rights reserved

2017年3月期　経営基本方針

Operational Excellence
業務改善プロセスの定着

Specification Technology
スペックビジネスの推進

Multiple Growth
多様な成長戦略の実行

Copyright ©2017 ENPLAS CORPORATION, All rights reserved

2017年3月期　連結損益実績

（単位：億円）

	2017/3期 実績	2016/3期 実績	増減
売上高	329.9	387.3	△14.8%
売上原価率	54.3%	46.1%	8.2pt
営業利益	41.5	99.3	△58.2%
経常利益	40.7	98.2	△58.5%
親会社株主に帰属する当期純利益	51.5	55.9	△7.9%
包括利益	51.2	40.1	27.7%
1株当り当期純利益	402.66円	427.64円	△24.98円
期中平均レート（US$）	108.98円	119.96円	△10.98円
配当金	80.00円	80.00円	0.00円

Copyright ©2017 ENPLAS CORPORATION, All rights reserved

2017年3月期　連結セグメント別実績

（単位：億円）

	2017/3期 実績	2016/3期 実績	増減
エンプラ事業	128.6	129.9	△1.0%
売上原価率	66.9%	64.9%	2.0pt
営業利益	△1.7	6.7	-
半導体機器事業	102.9	89.0	15.6%
売上原価率	54.6%	47.0%	7.6pt
営業利益	12.9	17.6	△26.7%
オプト事業	98.2	168.3	△41.6%
売上原価率	37.5%	31.1%	6.4pt
営業利益	30.2	74.9	△59.6%
売上合計	329.9	387.3	△14.8%
売上原価率	54.3%	46.1%	8.2pt
営業利益	41.5	99.3	△58.2%

enplas

Copyright ©2017 ENPLAS CORPORATION, All rights reserved

連結四半期損益実績推移

（単位：億円）

	2017/3期				2016/3期
	4Q	3Q	2Q	1Q	4Q
売上高	80.4	90.3	82.7	76.2	91.8
売上原価率	57.6%	54.5%	53.2%	51.7%	48.3%
営業利益	6.3	14.2	11.1	9.6	17.7
経常利益	4.8	16.8	10.8	8.1	15.2
親会社株主に帰属する当期純利益	3.7	12.5	27.7	7.4	△2.1
1株当り当期純利益	29.61円	98.13円	216.60円	58.32円	△16.63円

Copyright ©2017 ENPLAS CORPORATION, All rights reserved

連結セグメント別四半期実績推移

（単位：億円）

	2017/3期				2016/3期
	4Q	3Q	2Q	1Q	4Q
エンプラ事業	36.1	31.2	30.6	30.5	33.0
売上原価率	66.1%	67.9%	67.3%	66.5%	65.8%
営業利益	0.0	△1.0	△0.5	△0.1	1.7
半導体機器事業	26.1	30.8	25.3	20.5	22.8
売上原価率	57.3%	57.9%	51.5%	50.1%	48.7%
営業利益	2.3	4.6	3.7	2.1	4.1
オプト事業	18.1	28.2	26.7	25.1	35.9
売上原価率	41.2%	36.0%	38.7%	35.1%	31.9%
営業利益	3.9	10.6	7.9	7.6	11.8
売上合計	80.4	90.3	82.7	76.2	91.8
売上原価率	57.6%	54.5%	53.2%	51.7%	48.3%
営業利益	6.3	14.2	11.1	9.6	17.7

Copyright ©2017 ENPLAS CORPORATION, All rights reserved

売上高・売上高経常利益率推移

（単位：億円）

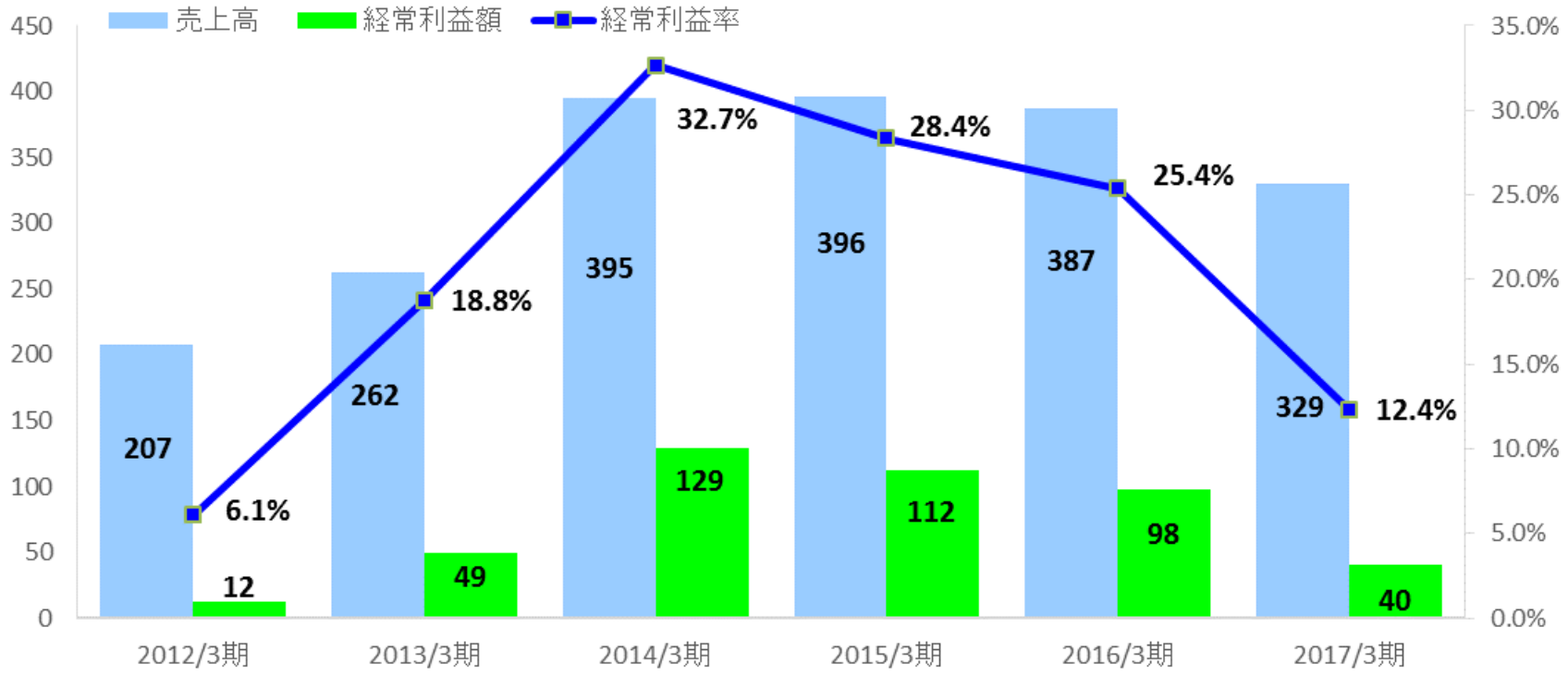

Copyright ©2017 ENPLAS CORPORATION, All rights reserved

キャッシュフロー推移

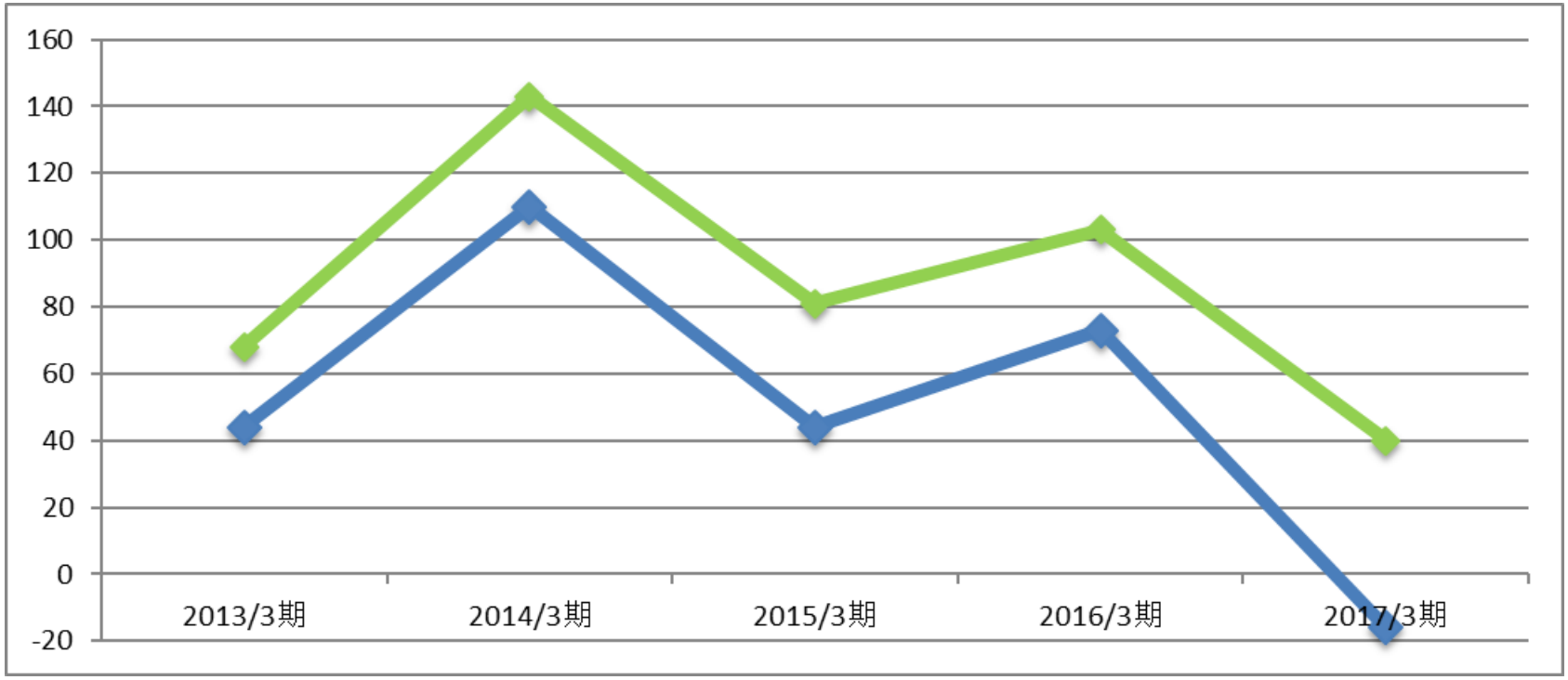

Copyright ©2017 ENPLAS CORPORATION, All rights reserved

2018年3月期　経営基本方針

Copyright ©2017 ENPLAS CORPORATION, All rights reserved

前期の振り返り

実施施策

◆グローバル最適化の推進
・米国地域統括機能の強化
・欧州地域統括体制の構築

◆事業開発への積極投資

◆ストックオプション実施

◆生産体制の最適化・再構築

Copyright ©2017 ENPLAS CORPORATION, All rights reserved

2018年3月期　経営基本方針

Operational Excellence
経営基盤・事業基盤の強化

Specification Technology
スペックビジネスの推進

Multiple Growth
多様な成長戦略の実行

Copyright ©2017 ENPLAS CORPORATION, All rights reserved

目指す方向性

事業運営

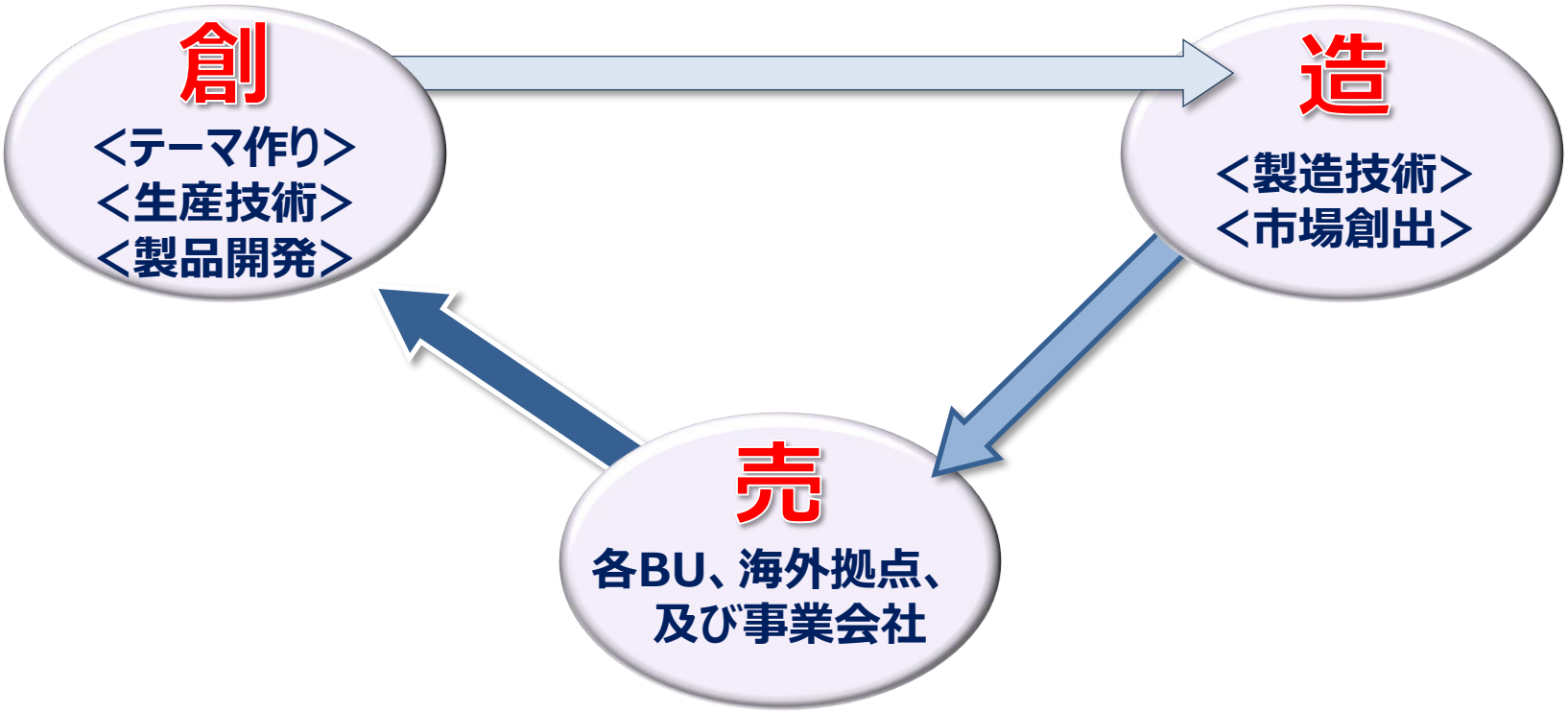

Region、BU、Corporate の
3軸から見た最適化を常に問う

Copyright ©2017 ENPLAS CORPORATION, All rights reserved

目指す領域

未来を担うターゲット

水、食物、BIO、医療、半導体、ロボティクス、センサー、通信

Copyright ©2017 ENPLAS CORPORATION, All rights reserved

各事業の動向と事業戦略

Copyright ©2017 ENPLAS CORPORATION, All rights reserved

エンプラ事業

（単位：億円）

売上高

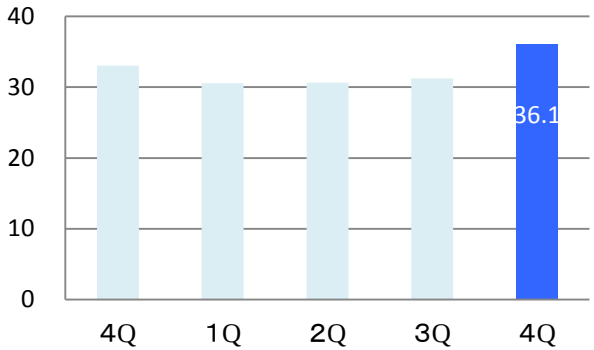

営業利益



前期	・ソリューション提案力の強化による機能提案の実施 ・プリンター市場の成熟 ・成長分野への生産投資強化
今期	・グローバル事業基盤の最適化 ・製品開発、技術開発戦略の明確化 ・マーケティング機能の強化と試作受注体制の加速

2018年3月期
売上計画： 126億円
（2017年3月期売上実績： 128.6億円）

Copyright ©2017 ENPLAS CORPORATION, All rights reserved

半導体機器事業

売上高

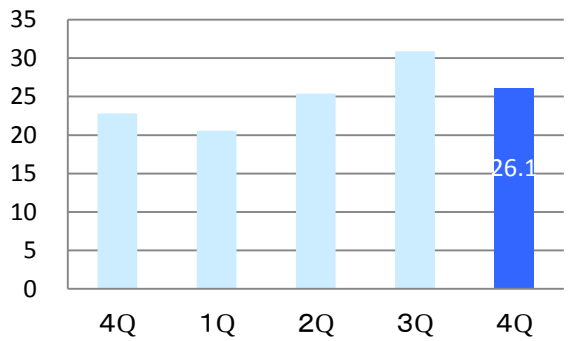

営業利益　（単位：億円）

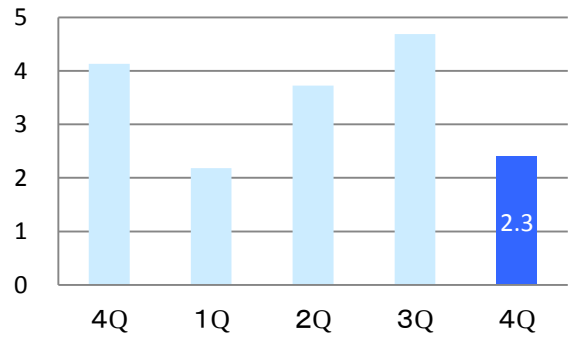

前期	・本社機能のシンガポール移転による成長加速 ・台湾市場の成長 ・ソリューション提案による受注拡大
今期	・事業基盤の強化 ・顧客満足度の向上 ・車載ソリューションの開発強化 ・新テクノロジーの創出

2018年3月期
売上計画：　110億円
（2017年3月期売上実績：　102.9億円）



Copyright ©2017 ENPLAS CORPORATION, All rights reserved

オプト事業

売上高

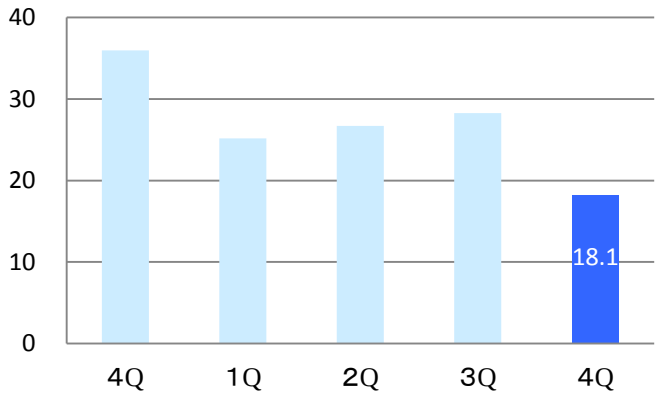

営業利益　（単位：億円）

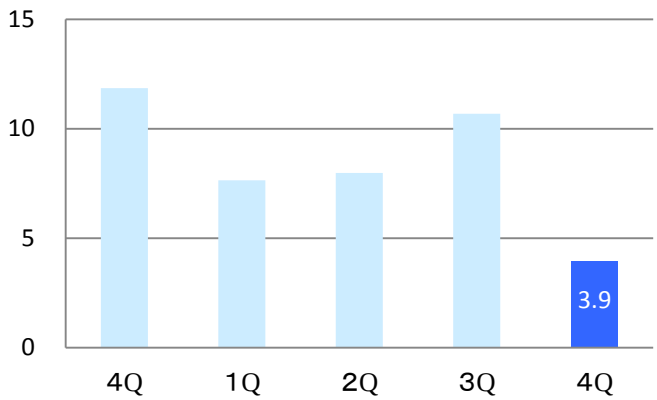

前期	・主要顧客におけるシェア確保 ・主要顧客との戦略的パートナー関係構築 ・光通信関連事業の成長継続
今期	・生産最適化戦略の推進 ・次世代製品の開発、上市 ・バランス経営へのシフト

2018年3月期
売上計画：　84億円
（2017年3月期売上実績：　98.2億円）

Copyright ©2017 ENPLAS CORPORATION, All rights reserved

2018年3月期　計画

Copyright ©2017 ENPLAS CORPORATION, All rights reserved

2018年3月期　連結損益計画

（単位：億円）

	2018/3期	
	通期	上期
売上高	320.0	155.0
売上原価率	53.8%	54.8%
営業利益	40.0	17.0
経常利益	40.0	17.0
親会社株主に帰属する当期純利益	28.0	12.0
1株当り当期純利益	218.80円	93.77円

Copyright ©2017 ENPLAS CORPORATION, All rights reserved

2018年3月期　セグメント別売上計画

（単位：億円）

	2018/3期	
	通期	上期
エンプラ事業	126.0	63.0
半導体機器事業	110.0	52.0
オプト事業	84.0	40.0

Copyright ©2017 ENPLAS CORPORATION, All rights reserved

2018年3月期　計画（ご参考）

（単位：億円）

	2018/3期	2017/3期
	通期	実績
設　備　投　資	15.0	61.2
減　価　償　却　費	23.0	23.2
研　究　開　発　費	11.0	11.3

Copyright ©2017 ENPLAS CORPORATION, All rights reserved

参考 –設備投資・減価償却費・研究開発費

（単位：億円）

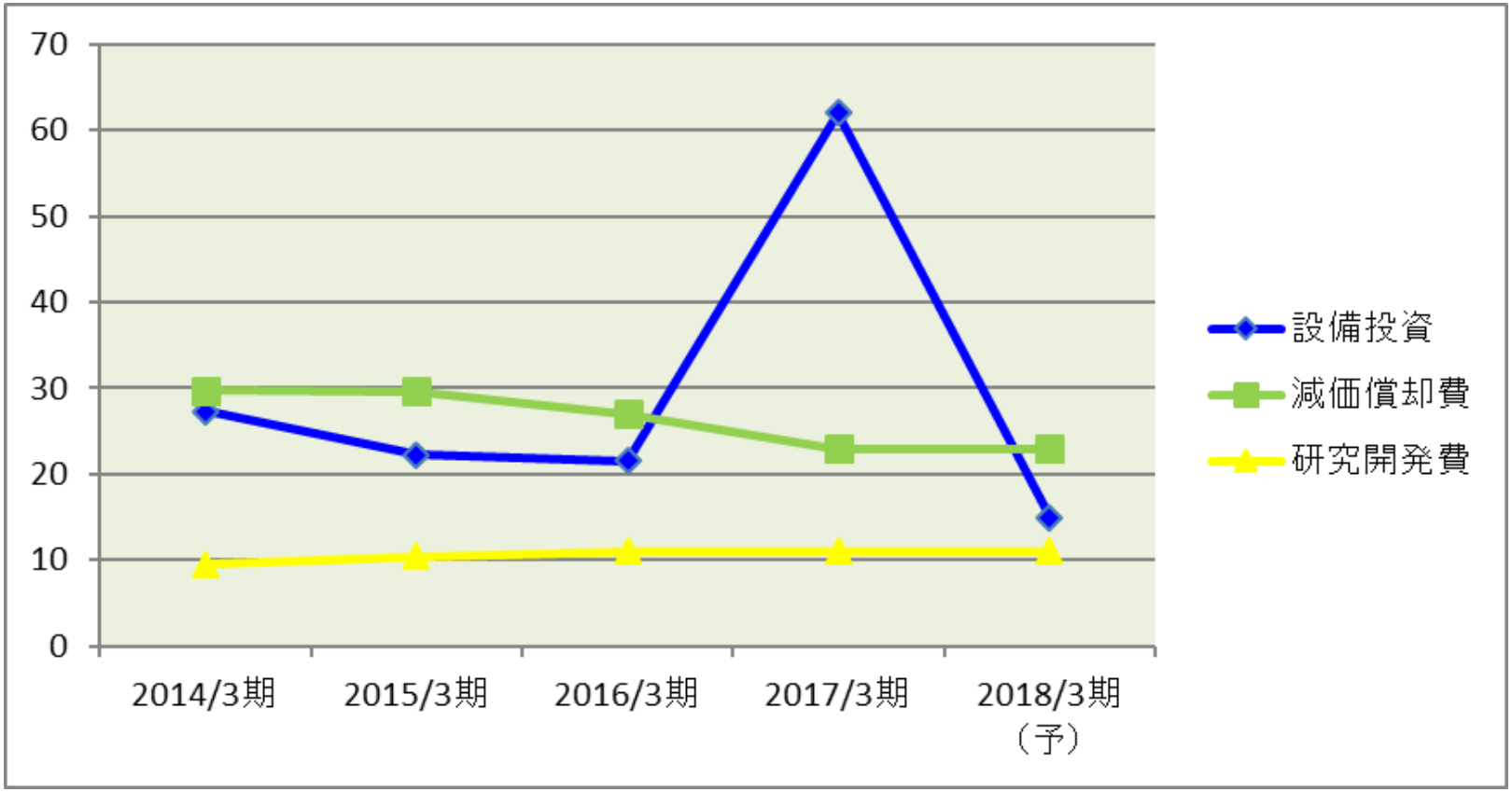

Copyright ©2017 ENPLAS CORPORATION, All rights reserved

株式会社エンプラス

決算説明会

http://www.enplas.co.jp/

（東証１部　6961）

本資料で記述されている業績見通し並びに将来予測は、現時点で入手可能な情報に基づき当社が判断した見通しであり、潜在的なリスクや不確実性が含まれています。そのため、さまざまな要因の変化により、実際の業績は記述されている将来見通しとは大きく異なる結果となる可能性があることをご承知おき下さい。

2017年4月20日

Copyright ©2017 ENPLAS CORPORATION, All rights reserved