2017年3月期　第3四半期決算説明会

2017年1月25日
株式会社エンプラス

Copyright ©2017 ENPLAS CORPORATION, All rights reserved

目次

■2017年3月期　経営基本方針

■2017年3月期　第３四半期損益実績

■2017年3月期　第３四半期決算総括

■2017年3月期　通期計画（連結）

■各事業の動向と事業戦略

Copyright ©2017 ENPLAS CORPORATION, All rights reserved

2017年3月期　経営基本方針

Operational Excellence
業務改善プロセスの定着

Specification Technology
スペックビジネスの推進

Multiple Growth
多様な成長戦略の実行

Copyright ©2017 ENPLAS CORPORATION, All rights reserved

主な重点推進事項

◆Innovationへの積極投資
（新市場への参入・新製品の開発・市場の創出）

- マーケティング機能の強化

- 戦略製品の開発促進
  1）イノベーティブな差別化
  2）強力な知財の保有
  3）強力な市場（お客様）の支持

- 最先端評価技術の強化

Copyright ©2017 ENPLAS CORPORATION, All rights reserved

2017年3月期　第3四半期累計損益実績（連結）

（単位：億円）

	2017/3期	2016/3期		2017/3期	
	3Q累計実績	3Q累計実績	増減	上期計画	通期計画
売　上　高	249.4	295.5	△15.6%	170.0	320.0
売上原価率	53.2%	45.4%	7.8pt	51.7%	52.5%
営 業 利 益	35.1	81.5	△56.9%	25.0	42.0
経 常 利 益	35.9	82.9	△56.7%	25.0	40.0
当期純利益	47.9	58.1	△17.6%	17.0	49.0
包 括 利 益	51.4	55.0	△6.5%	―	―
1株当り当期純利益	373.05円	441.08円	△68.03円	132.84円	382.90円

Copyright ©2017 ENPLAS CORPORATION, All rights reserved

2017年3月期　セグメント別第3四半期累計実績(連結)

（単位：億円）

	2017/3期 3Q累計	2016/3期 3Q累計	増減
エンプラ事業	92.4	96.9	△4.6%
売上原価率	67.3%	64.6%	2.7pt
営業利益	△1.7	4.9	—
半導体機器事業	76.8	66.2	15.9%
売上原価率	53.7%	46.4%	7.3pt
営業利益	10.5	13.5	△21.8%
オプト事業	80.1	132.3	△39.5%
売上原価率	36.6%	30.9%	5.7pt
営業利益	26.3	63.0	△58.3%
売上合計	249.4	295.5	△15.6%
売上原価率	53.2%	45.4%	7.8pt
営業利益	35.1	81.5	△56.9%

Copyright ©2017 ENPLAS CORPORATION, All rights reserved

連結四半期損益実績推移（連結）

（単位：億円）

	2017/3期			2016/3期	
	3Q	2Q	1Q	4Q	3Q
売上高	90.3	82.7	76.2	91.8	101.1
売上原価率	54.5%	53.2%	51.7%	48.3%	44.2%
営業利益	14.2	11.1	9.6	17.7	29.1
経常利益	16.8	10.8	8.1	15.2	29.3
当期純利益	12.6	27.7	7.5	△2.0	20.5
1株当り当期純利益	98.13円	216.60円	58.32円	△16.63円	159.93円

Copyright ©2017 ENPLAS CORPORATION, All rights reserved

セグメント別四半期損益実績推移（連結）

（単位：億円）

	2017/3期			2016/3期	
	3Q	2Q	1Q	4Q	3Q
エンプラ事業	31.2	30.6	30.5	33.0	31.4
売上原価率	67.9%	67.3%	66.5%	65.8%	63.5%
営業利益	△1.0	△0.5	△0.1	1.7	1.6
半導体機器事業	30.8	25.3	20.5	22.8	23.5
売上原価率	57.9%	51.5%	50.1%	48.7%	46.5%
営業利益	4.6	3.7	2.1	4.1	4.8
オプト事業	28.2	26.7	25.1	35.9	46.1
売上原価率	36.0%	38.7%	35.1%	31.9%	29.8%
営業利益	10.6	7.9	7.6	11.8	22.6
売上合計	90.3	82.7	76.2	91.8	101.1
売上原価率	54.5%	53.2%	51.7%	48.3%	44.2%
営業利益	14.2	11.1	9.6	17.7	29.1

Copyright ©2017 ENPLAS CORPORATION, All rights reserved

決算総括＜2Q比＞

◆期中平均レート（US$）

2017/3期　3Q累計	2017/3期　2Q累計	差　異
107.84円	106.38円	1.46円

＜ご参考＞

2017/3期　3Q累計	2016/3期　3Q累計	差　異
107.84円	121.45円	△13.61円

◆営業外損益

（単位：億円）

2017/3期　3Q	2017/3期　2Q	差　異
2.5	△0.3	2.8

- 為替差益　2.8億円　（2Q為替差損　0.01億円）
- 持分法による投資損失　0.8億円　（2Q　0.5億円）

Copyright ©2017 ENPLAS CORPORATION, All rights reserved

決算総括＜2Q比＞

◆ 原価率

2017/3期　3Q	2017/3期　2Q	差　異
54.5%	53.2%	1.3pt

➢半導体機器事業における非流動在庫の減損
➢売上構成比の変動

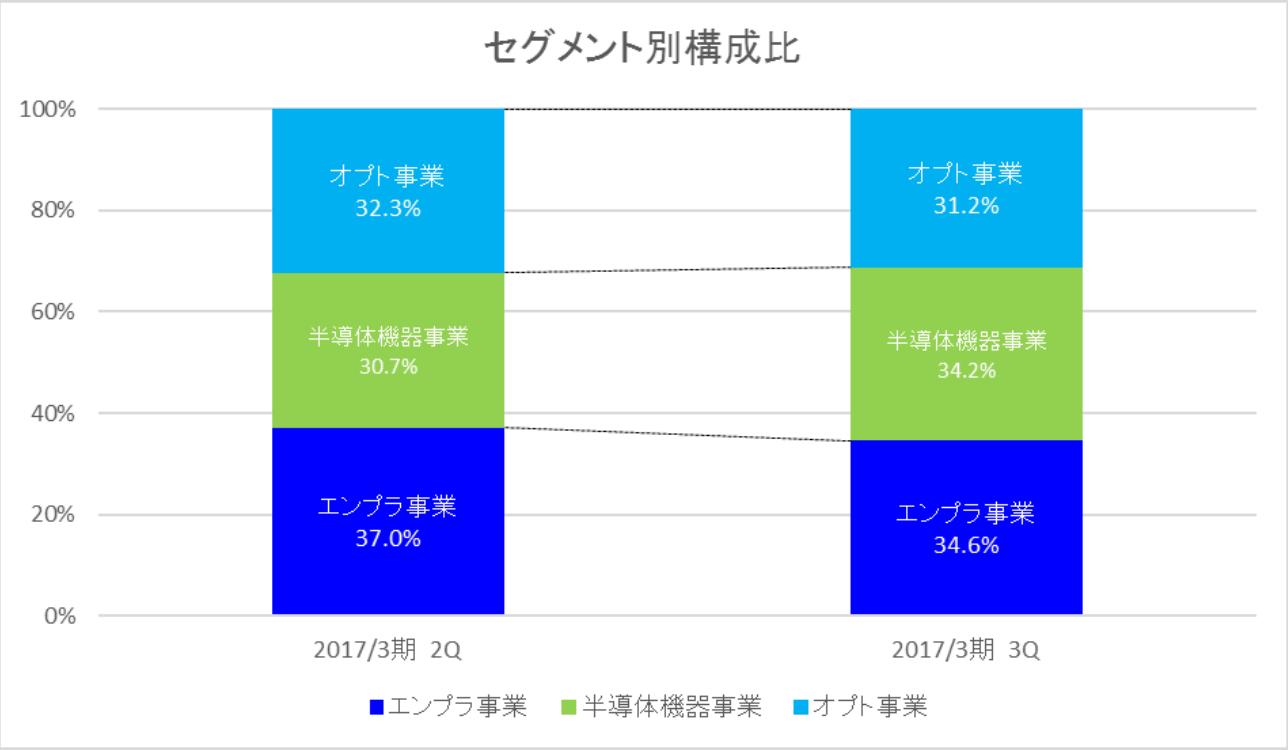

Copyright ©2017 ENPLAS CORPORATION, All rights reserved

2017年3月期第3四半期までの主な実施施策

◆ グローバル経営の推進

- ➢欧州地域再編の完了（ Enplas (Europe) Ltd. が、オランダのEnplas（Europe）B.V. を吸収合併し、欧州統括会社へ）
- ➢出資先企業との協業開始

◆ 業務改善プロセスの強化

- ➢グループ経営の最適化
- ➢オペレーションの標準化推進

◆ インセンティブプランの導入

- ➢エンプラス及びグループ会社社員へストックオプション付与

Copyright ©2017 ENPLAS CORPORATION, All rights reserved

2017年3月期　通期計画（連結）

Copyright ©2017 ENPLAS CORPORATION, All rights reserved

2017年3月期　連結損益通期計画

（単位：億円）

	2017/3期 通　期	2017/3期 3Q累計実績
売上高	320.0	249.4
売上原価率	52.5%	53.2%
営業利益	42.0	35.1
経常利益	40.0	35.9
当期純利益	49.0	47.9
1株当り当期純利益	382.90円	373.05円

Copyright ©2017 ENPLAS CORPORATION, All rights reserved

2017年3月期　セグメント別売上通期計画

（単位：億円）

	2017/3期 通　期	2017/3期 3Q累計実績
エンプラ事業	122.0	92.4
半導体機器事業	95.0	76.8
オプト事業	103.0	80.1

Copyright ©2017 ENPLAS CORPORATION, All rights reserved

2017年3月期　計画（ご参考）

（単位：億円）

	2017/3期		2016/3期
	通期計画	3Q累計実績	通期実績
設　備　投　資	62.0	57.2	21.5
減　価　償　却	23.0	17.4	27.0
研　究　開　発	11.0	8.1	11.0

※設備投資以外は2016年10月20日の計画から変更しておりません。

Copyright ©2017 ENPLAS CORPORATION, All rights reserved

各事業の動向と事業戦略

Copyright ©2017 ENPLAS CORPORATION, All rights reserved

エンプラ事業

（単位：億円）

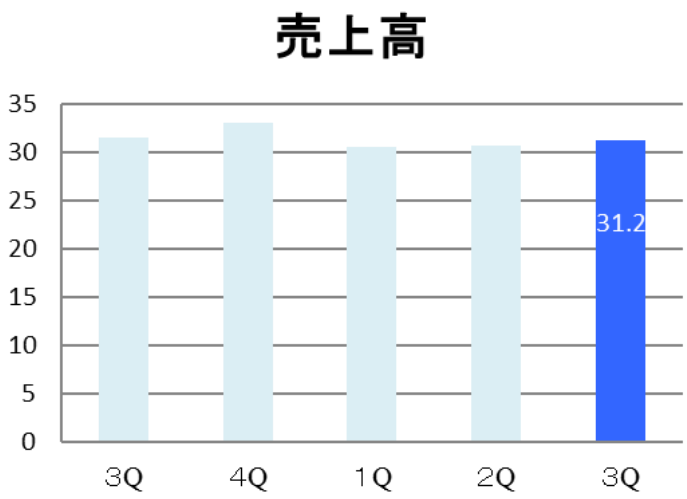

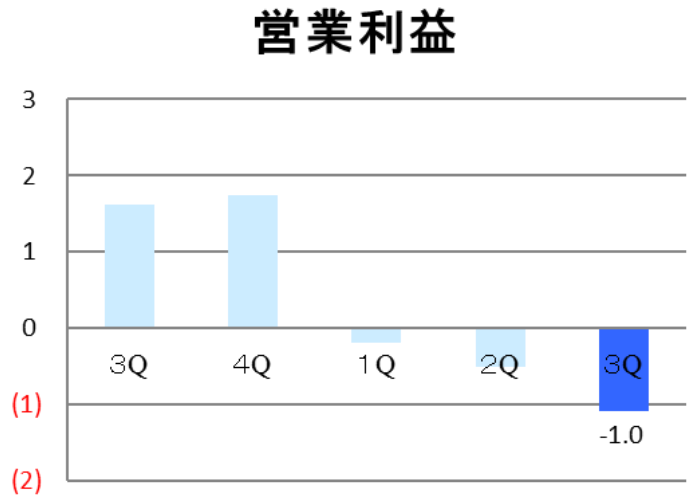

- ➢スペックを明確化したソリューション提案の強化
- ➢戦略製品の徹底的な横展開
- ➢高効率グローバル生産基盤の構築

2017年3月期
売上計画： 122億円
（3Q累計売上実績： 92.4億円）

Copyright ©2017 ENPLAS CORPORATION, All rights reserved

半導体機器事業

（単位：億円）

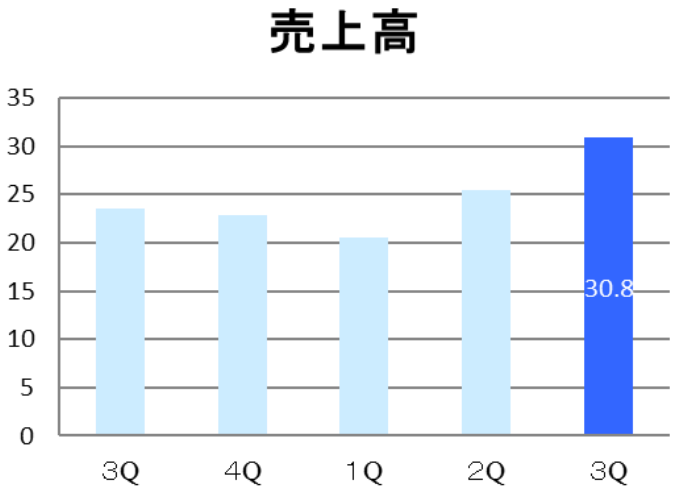

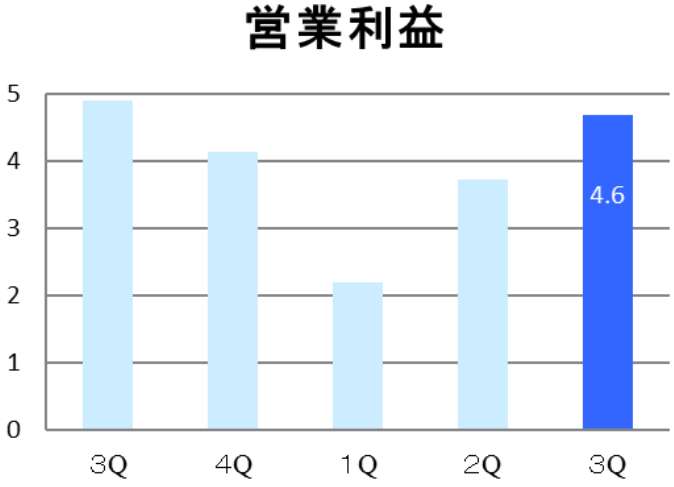

- 事業環境変化への対応力強化
- グローバル生産体制の強化
- 市場で勝てるソリューション開発（スペックの追求）
- 圧倒的スピード対応による差別化

2017年3月期
売上計画： 95億円
（３Q累計売上実績： 76.8億円）



Copyright ©2017 ENPLAS CORPORATION, All rights reserved

オプト事業

（単位：億円）

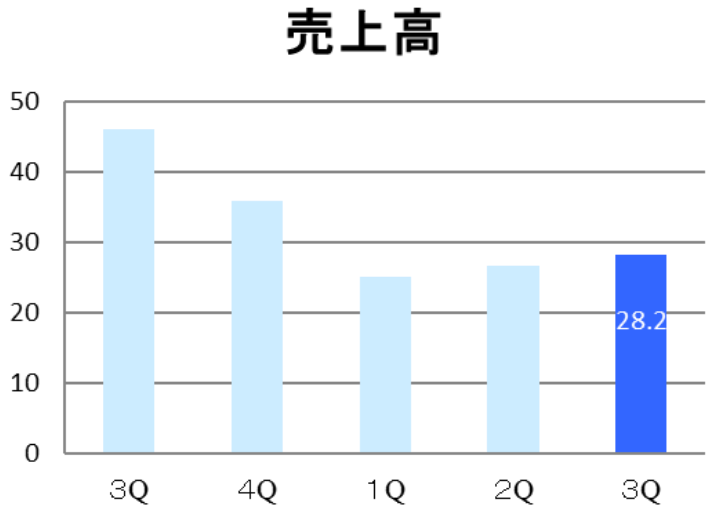

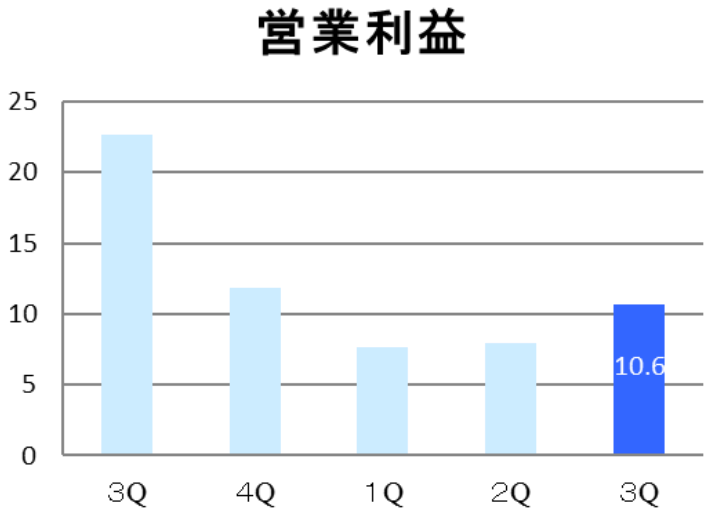

- 顧客基盤の拡大による事業の安定成長
- 生産体制の最適化
- 高速通信分野への積極参入

2017年3月期
売上計画： 103億円
（3Q累計売上実績： 80.1億円）

Copyright ©2017 ENPLAS CORPORATION, All rights reserved

株式会社エンプラス

決算説明会

http://www.enplas.co.jp/

（東証１部　6961）

本資料で記述されている業績見通し並びに将来予測は、現時点で入手可能な情報に基づき当社が判断した見通しであり、潜在的なリスクや不確実性が含まれています。そのため、さまざまな要因の変化により、実際の業績は記述されている将来見通しとは大きく異なる結果となる可能性があることをご承知おき下さい。

2017年1月25日

Copyright ©2017 ENPLAS CORPORATION, All rights reserved