2016年3月期　第2四半期決算説明会

2015年10月26日
株式会社エンプラス

Copyright ©2015 ENPLAS CORPORATION, All rights reserved

目次

■2016年3月期　経営基本方針

■2016年3月期　第２四半期損益実績

■2016年3月期　通期計画（連結）

■各事業の動向と事業戦略

Copyright ©2015 ENPLAS CORPORATION, All rights reserved

2016年3月期　経営基本方針

Growth Oriented
成長志向

Global Optimization
グローバル最適化

Cost Reduction
コスト削減

Copyright ©2015 ENPLAS CORPORATION, All rights reserved

主な重点推進事項

- 広い事業基盤の構築
  - ◆一事業偏重からの脱却
  - ◆事業開発の推進
  - ◆事業構造改革の完遂

- 技術の先鋭化
  - ◆機能保証を伴うソリューション開発
  - ◆技術理論に基づく要素技術
  - ◆アプリケーション評価技術の向上

- グローバル顧客対応力の強化
  - ◆市場を作るトップ企業との共同作業
  - ◆顧客目線でのデータ作りと機能提案
  - ◆グローバルネットワーク構築

enplas
Copyright ©2015 ENPLAS CORPORATION, All rights reserved

2016年3月期　第2四半期累計損益実績（連結）

（単位：億円）	2016/3期 2Q累計実績	2015/3期 2Q累計実績	増減	2016/3期 上期計画	2016/3期 通期計画
売　上　高	194.4	199.9	△2.8%	200.0	400.0
売上原価率	46.1%	46.3%	△ 0.2pt	46.5%	46.5%
営 業 利 益	52.3	56.4	△7.2%	55.0	110.0
経 常 利 益	53.6	58.8	△8.9%	55.0	110.0
当期純利益	37.6	39.7	△5.2%	38.0	76.0
包 括 利 益	33.9	51.6	△34.2%	—	—
1株当り当期純利益	282.23円	270.55円	11.68円	275.42円	593.89円

Copyright ©2015 ENPLAS CORPORATION, All rights reserved

2016年3月期　セグメント別第2四半期累計実績(連結)

（単位：億円）	2016/3期 2Q累計実績	2015/3期 2Q累計実績	増減
エンプラ事業	65.4	60.1	8.7%
売上原価率	65.1%	70.7%	△5.6pt
営業利益	3.3	△0.9	-
半導体機器事業	42.7	39.0	9.3%
売上原価率	46.3%	52.0%	△5.7pt
営業利益	8.6	5.2	65.3%
オプト事業	86.2	100.7	△14.3%
売上原価率	31.4%	29.4%	2.0pt
営業利益	40.3	52.1	△22.5%
売上合計	194.4	199.9	△2.8%
売上原価率	46.1%	46.3%	△0.2pt
営業利益	52.3	56.4	△7.2%

Copyright ©2015 ENPLAS CORPORATION, All rights reserved

四半期損益実績推移（連結）

（単位：億円）	2016/3期 2Q	2016/3期 1Q	2015/3期 4Q	2015/3期 3Q	2015/3期 2Q
売上高	97.7	96.7	100.0	96.4	99.8
売上原価率	47.1%	45.0%	47.2%	47.4%	48.2%
営業利益	25.0	27.3	27.2	24.0	25.5
経常利益	25.6	27.9	26.6	26.9	27.9
当期純利益	18.3	19.3	19.6	19.7	19.1
1株当り当期純利益	139.48円	142.31円	139.58円	134.94円	129.88円

Copyright ©2015 ENPLAS CORPORATION, All rights reserved

セグメント別四半期損益実績推移（連結）

（単位：億円）	2016/3期 2Q	2016/3期 1Q	2015/3期 4Q	2015/3期 3Q	2015/3期 2Q
エンプラ事業	32.7	32.6	34.6	31.6	31.2
売上原価率	65.4%	64.9%	66.9%	68.8%	70.8%
営業利益	1.3	1.9	2.2	△0.0	△0.2
半導体機器事業	22.3	20.3	21.8	22.4	20.0
売上原価率	47.5%	45.0%	50.2%	47.8%	56.3%
営業利益	4.3	4.3	3.5	4.5	1.8
オプト事業	42.6	43.6	43.5	42.3	48.5
売上原価率	32.8%	30.1%	30.0%	31.3%	30.3%
営業利益	19.2	21.1	21.3	19.5	23.9
売上合計	97.7	96.7	100.0	96.4	99.8
売上原価率	47.1%	45.0%	47.2%	47.4%	48.2%
営業利益	25.0	27.3	27.2	24.0	25.5

Copyright ©2015 ENPLAS CORPORATION, All rights reserved

2016年3月期第2四半期　主な実施施策

◆ Enplas America, Inc.設立（予定）

- ➢名称：Enplas America, Inc.
- ➢所在地：アメリカ合衆国　ニューヨーク州　ニューヨーク市
- ➢代表者：横田　大輔
- ➢設立目的：欧米地域での事業開発の加速と
  北米地域グループ会社統括機能
- ➢資本金：100万米ドル

◆ 自己株式取得終了

- ➢ 株式の取得価額の総額　8,999,984,000円
- ➢取得期間　　平成26年12月12日から平成27年9月2日まで
- ➢取得株式数　1,938,000株

Copyright ©2015 ENPLAS CORPORATION, All rights reserved

2016年3月期第2四半期　主な実施施策

◆ 浜松町事業所を開設

名称：株式会社エンプラス　浜松町事業所
住所：東京都港区海岸1丁目15番1号
　　スズエベイディアム5F
最寄駅：浜松町駅
開設日：2015年10月26日

主な目的

- 業界ネットワークの拡大
- 新製品開発能力の強化

⇒バイオ関連事業の事業化促進

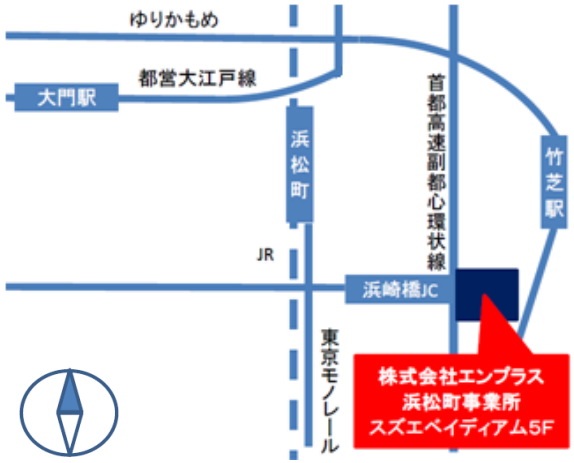

Copyright ©2015 ENPLAS CORPORATION, All rights reserved

2016年3月期　通期計画（連結）

Copyright ©2015 ENPLAS CORPORATION, All rights reserved

2016年3月期　損益修正計画（連結）

（単位：億円）	2016/3期 通　期	2016/3期 2Q累計実績
売上高	400.0	194.4
売上原価率	46.5%	46.1%
営業利益	110.0	52.3
経常利益	110.0	53.6
当期純利益	76.0	37.6
1株当り当期純利益	593.89円	282.23円

Copyright ©2015 ENPLAS CORPORATION, All rights reserved

2016年3月期　セグメント別売上計画

（単位：億円）	2016/3期 通　期	2016/3期 2Q累計実績
エンプラ事業	130.0	65.4
半導体機器事業	90.0	42.7
オプト事業	180.0	86.2

Copyright ©2015 ENPLAS CORPORATION, All rights reserved

2016年3月期　計画（ご参考）

（単位：億円）	2016/3期 通期計画	2016/3期 2Q累計実績	2015/3期 通期実績
設　備　投　資	18.0	9.2	22.2
減　価　償　却	25.0	12.8	29.6
研　究　開　発	10.0	5.0	10.4

Copyright ©2015 ENPLAS CORPORATION, All rights reserved

各事業の動向と事業戦略

Copyright ©2015 ENPLAS CORPORATION, All rights reserved

エンプラ事業

売上高

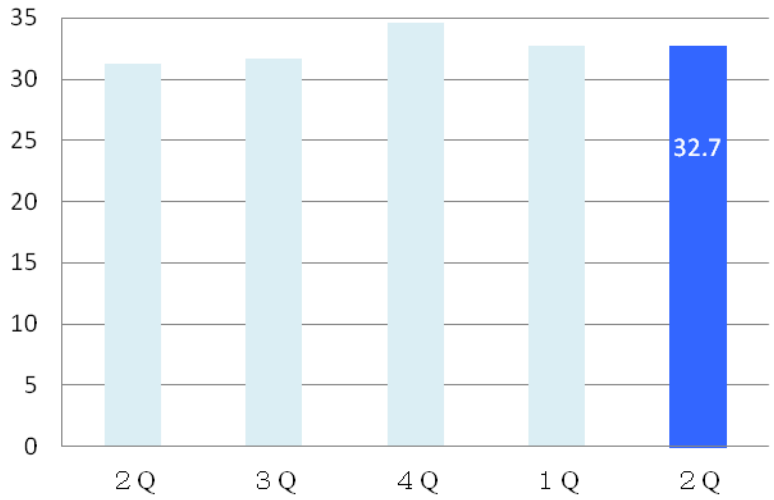

営業利益　（単位：億円）

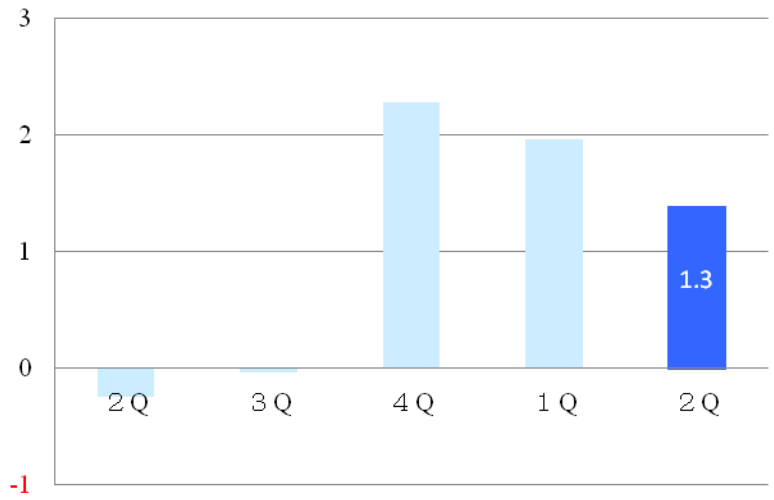

- 事業構造改革の推進
- ソリューションと機能価値の提案による高付加価値製品の創出と拡販
- グローバル新規顧客開拓

2016年3月期
売上計画：　130億円
（2Q累計実績：　65.4億円）

Copyright ©2015 ENPLAS CORPORATION, All rights reserved

半導体機器事業

売上高

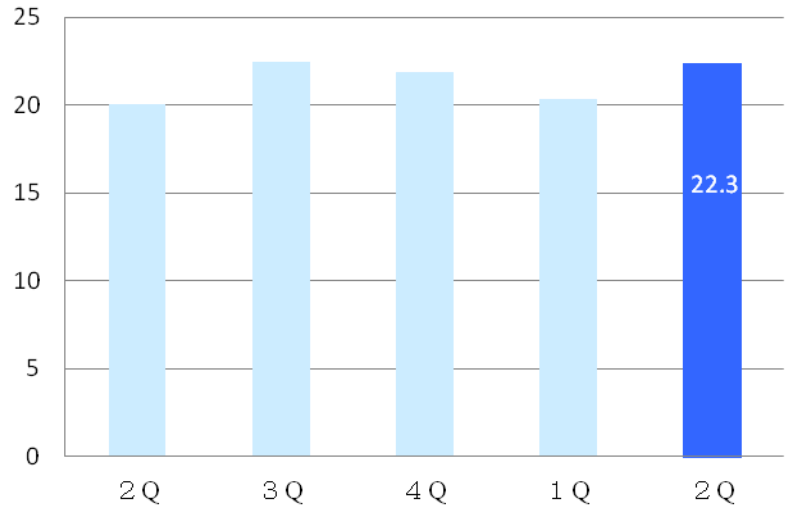

営業利益　（単位：億円）

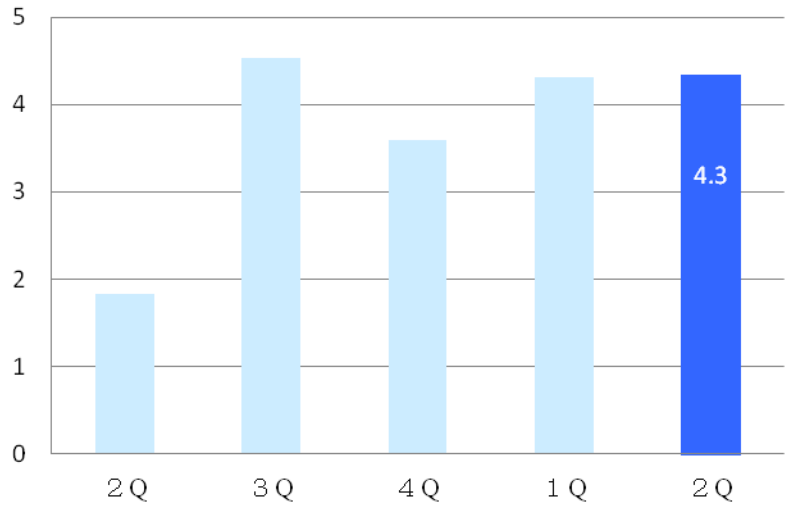

- 技術開発力強化による差別化推進
- シンガポール本社機能を生かした顧客サポート体制の確立
- 欧州・台湾地域戦略の推進

2016年3月期
売上計画：　90億円
（2Q累計実績：　42.7億円）



Copyright ©2015 ENPLAS CORPORATION, All rights reserved

オプト事業

（単位：億円）

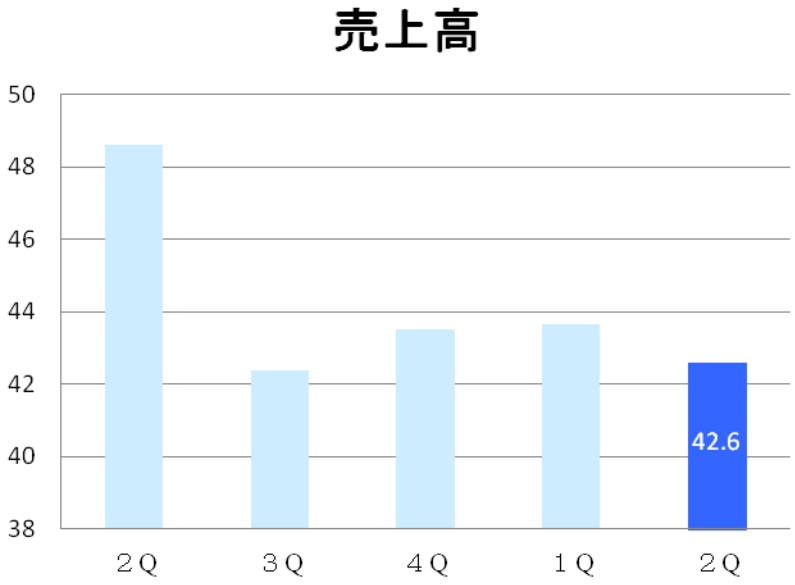

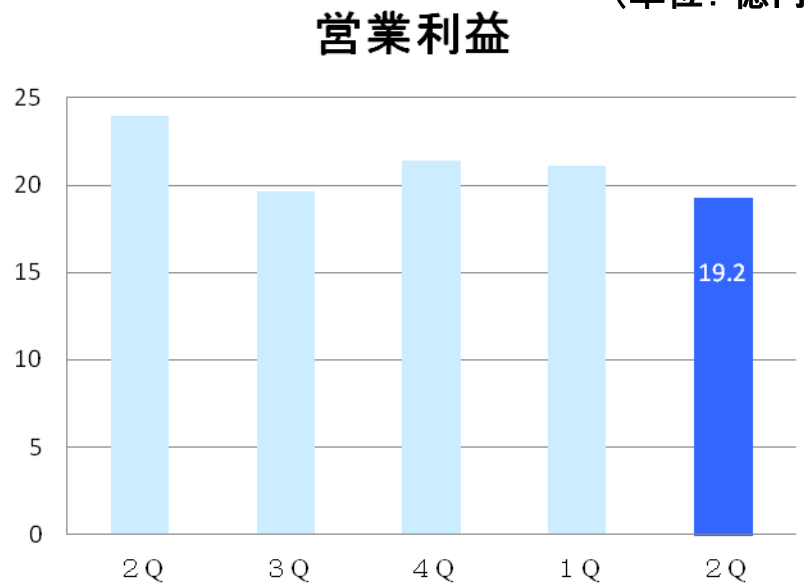

- ➢中国地域戦略による新規顧客獲得
- ➢グローバル生産体制の構築　(スピード・品質・コスト)
- ➢新戦略製品開発の推進

2016年3月期
売上計画：　180億円
（2Q累計実績：　86.2億円）

Copyright ©2015 ENPLAS CORPORATION, All rights reserved

株式会社エンプラス

決算説明会

http://www.enplas.co.jp/

（東証１部　6961）

本資料で記述されている業績見通し並びに将来予測は、現時点で入手可能な情報に基づき当社が判断した見通しであり、潜在的なリスクや不確実性が含まれています。そのため、さまざまな要因の変化により、実際の業績は記述されている将来見通しとは大きく異なる結果となる可能性があることをご承知おき下さい。

2015年10月26日

Copyright ©2015 ENPLAS CORPORATION, All rights reserved