2014年3月期　第3四半期決算説明会

2014年1月30日
株式会社エンプラス （東証1部　6961）

Copyright ©2014ENPLAS CORPORATION, All rights reserved

目次

■2014年3月期　経営基本方針

■2014年3月期　第3四半期損益実績（連結）

■2014年3月期　第3四半期実施施策

■2014年3月期　業績予想（連結）

■各事業の動向と事業戦略

Copyright ©2014ENPLAS CORPORATION, All rights reserved

2014年3月期　経営基本方針

■新製品・新領域への挑戦による成長実現

■先端技術の追求

■グローバル経営基盤の強化

Copyright ©2014ENPLAS CORPORATION, All rights reserved

2014年3月期　第3四半期損益実績（連結）

（単位：億円）

	2014/3期 計画	2014/3期 3Q累計実績	2014/3期 3Q実績	2014/3期 2Q実績	増減
売　上　高	400.0	294.1	92.5	91.9	0.7%
売上原価率	46.3%	46.6%	46.6%	49.5%	△2.9pt
営業利益	130.0	92.3	27.3	24.0	13.6.%
経常利益	130.0	98.0	30.5	25.3	20.8%
四半期純利益	95.0	70.0	17.7	20.2	△12.2%
包括利益	―	80.9	25.6	19.6	30.4.%
1株当たり四半期純利益	653.09円	483.07円	121.96円	139.25円	△17.29 円

enplas

Copyright ©2014ENPLAS CORPORATION, All rights reserved

四半期損益実績推移（連結）

（単位：億円）

決算期	2014/3期			2013/3期	
	3Q	2Q	1Q	4Q	3Q
売上高	92.5	91.9	109.6	75.6	61.9
売上原価率	46.6%	49.5%	44.0%	53.9%	56.1%
営業利益	27.3	24.0	40.9	15.0	9.4
経常利益	30.5	25.3	42.1	16.9	11.5
当期純利益	17.7	20.2	32.0	21.9	18.2
1株当たり当期純利益	121.96円	139.25円	222.20円	153.08円	128.77円

Copyright ©2014ENPLAS CORPORATION, All rights reserved

2014年3月期　セグメント別 第3四半期損益実績（連結）

（単位：億円）

決算期	2014/3期			
	3Q累計実績	3Q実績	2Q実績	増減
エンプラ事業	91.5	30.3	30.8	△1.9%
売上原価率	70.4%	68.7%	72.9%	△4.2pt
営業利益	0.6	0.2	△0.9	–
半導体機器事業	47.4	14.8	15.6	△4.8%
売上原価率	53.5%	54.5%	54.5%	0.0pt
営業利益	7.5	2.0	2.0	△2.4%
オプト事業	155.0	47.3	45.4	4.3%
売上原価率	30.4%	30.0%	31.9%	△1.9pt
営業利益	84.1	25.1	22.9	9.3%
売上合計	294.1	92.5	91.9	0.7%
売上原価率	46.6%	46.6%	49.5%	△2.9pt
営業利益	92.3	27.3	24.0	13.7%

enplas

Copyright ©2014ENPLAS CORPORATION, All rights reserved

セグメント別 四半期損益実績推移（連結）

（単位：億円）

決算期	2014/3期			2013/3期	
	3Q	2Q	1Q	4Q	3Q
エンプラ事業	30.3	30.8	30.3	29.0	26.7
売上原価率	68.7%	72.9%	69.5%	72.6%	72.7%
営業利益	0.2	△0.9	1.4	△0.3	△0.8
半導体機器事業	14.8	15.6	16.9	14.9	12.5
売上原価率	54.5%	54.5%	51.6%	55.7%	61.0%
営業利益	2.0	2.0	3.4	2.0	0.6
オプト事業	47.3	45.4	62.2	31.7	22.6
売上原価率	30.0%	31.9%	29.5%	36.0%	33.9%
営業利益	25.1	22.9	36.0	13.3	9.6
売上合計	92.5	91.9	109.6	75.6	61.9
売上原価率	46.6%	49.5%	44.0%	53.9%	56.1%
営業利益	27.3	24.0	40.9	15.0	9.4

enplas

Copyright ©2014ENPLAS CORPORATION, All rights reserved

2014年3月期　第3四半期実施施策

➢ *Enplas Microtech, Inc.設立*

・最先端技術情報収集　　・研究開発機能の強化

➡ **新規ビジネスおよび新規顧客の拡大**

Copyright ©2014ENPLAS CORPORATION, All rights reserved

2014年3月期　業績予想（連結）

Copyright ©2014ENPLAS CORPORATION, All rights reserved

2014年3月期　業績予想（連結）

（単位：億円）

	2014/3期	
	通期業績予想	3Q累計実績
売上高	400.0	294.1
売上原価率	45.8%	46.6%
営業利益	130.0	92.3
経常利益	130.0	98.0
当期純利益	95.0	70.0
1株当たり当期純利益	655.39円	483.07円

※売上原価率、1株当たり当期純利益以外は2013年7月30日の計画から変更しておりません。

Copyright ©2014ENPLAS CORPORATION, All rights reserved

2014年3月期　セグメント別売上予想（連結）

（単位：億円）

	2014/3期	
	通期予想	3Q累計実績
エンプラ事業	122.0	91.5
半導体機器事業	63.0	47.4
オプト事業	215.0	155.0

Copyright ©2014ENPLAS CORPORATION, All rights reserved

2014年3月期　設備投資計画（連結）

（単位：億円）

	2014/3期			2013/3期
	通期計画	3Q累計実績	3Q実績	通期実績
設備投資	25.0	16.4	5.5	25.1
減価償却	30.0	22.1	6.6	19.5
研究開発	9.0	6.7	2.4	6.5

Copyright ©2014ENPLAS CORPORATION, All rights reserved

各事業の動向と事業戦略

Copyright ©2014ENPLAS CORPORATION, All rights reserved

2014年3月期　重点推進事項

- 各事業における新領域での事業開発、新規顧客の獲得
- 要素技術開発および技術理論の確立
- 変化に対応できるものづくり基盤の構築
- 本社機能の最適化とグローバル連携の強化

Copyright ©2014ENPLAS CORPORATION, All rights reserved

エンプラ事業の動向

（単位：億円）

売上高

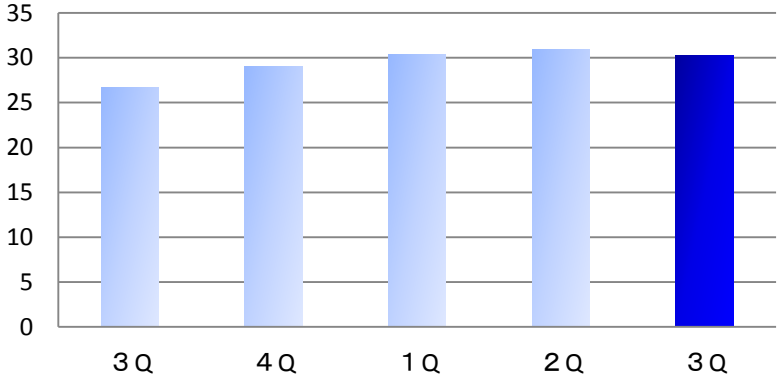

営業利益

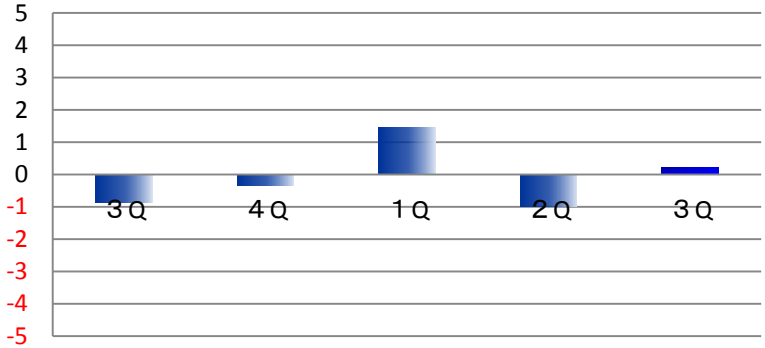

- 新製品・新事業の開発と推進
- ソリューション提案活動による顧客価値創出と拡販
- 成長市場、地域に対応したグローバル事業体制の構築

2014年3月期

売上計画：　122億円

（2014年3月期　3Q累計売上実績：　91.5億円）

Copyright ©2014ENPLAS CORPORATION, All rights reserved

半導体機器事業の動向

（単位：億円）

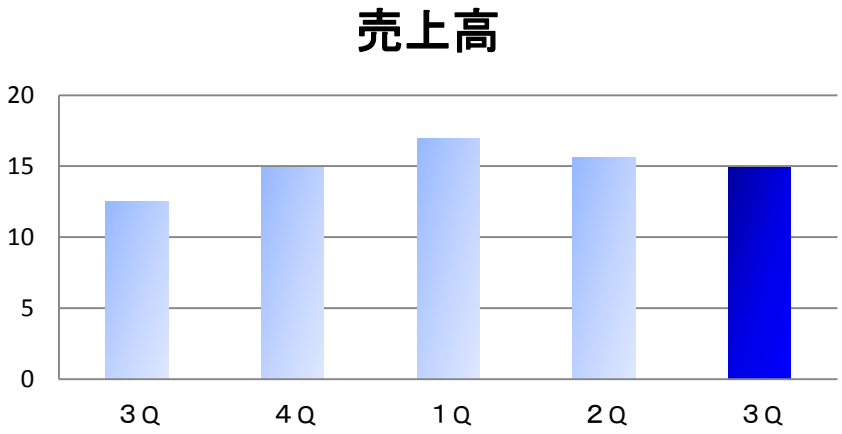

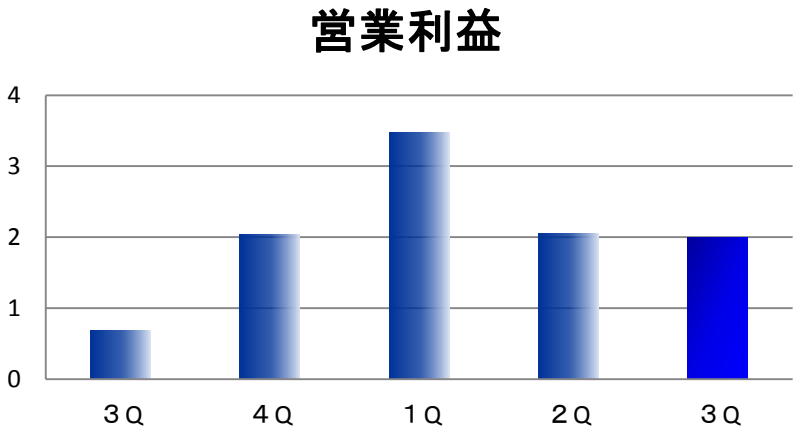

- 顧客の工程改善につながる提案ビジネスの展開
- 変化に強いグローバル経営基盤の構築
- 先端技術、新製品の更なる開発

2014年3月期
売上計画： 63億円

（ 2014年3月期　3Q累計売上実績： 47.4億円）



Copyright ©2014ENPLAS CORPORATION, All rights reserved

オプト事業の動向

（単位：億円）

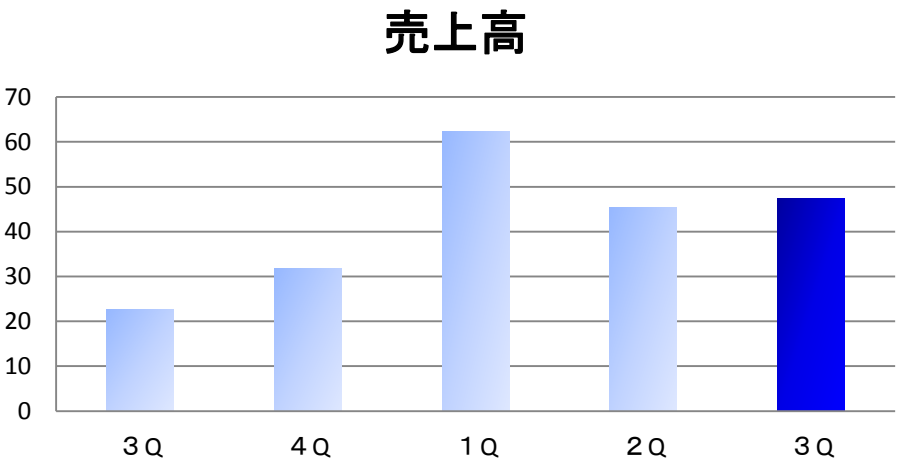

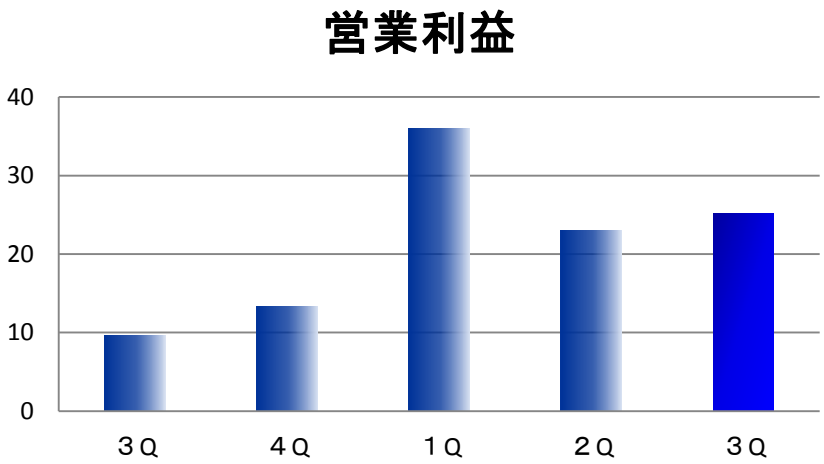

- 顧客価値の飽くなき追求
- 既存顧客への徹底した安定供給 （量 ・質）
- 光学性能・生産技術体制の強化による差別化戦略の推進

2014年3月期

売上計画： 215億円

（ 2014年3月期 3Q累計売上実績： 155.0億円）

Copyright ©2014ENPLAS CORPORATION, All rights reserved

参考資料

Copyright ©2014ENPLAS CORPORATION, All rights reserved

ご参考　–光通信関連–

光通信サーバー（X64　Server）の市場予測

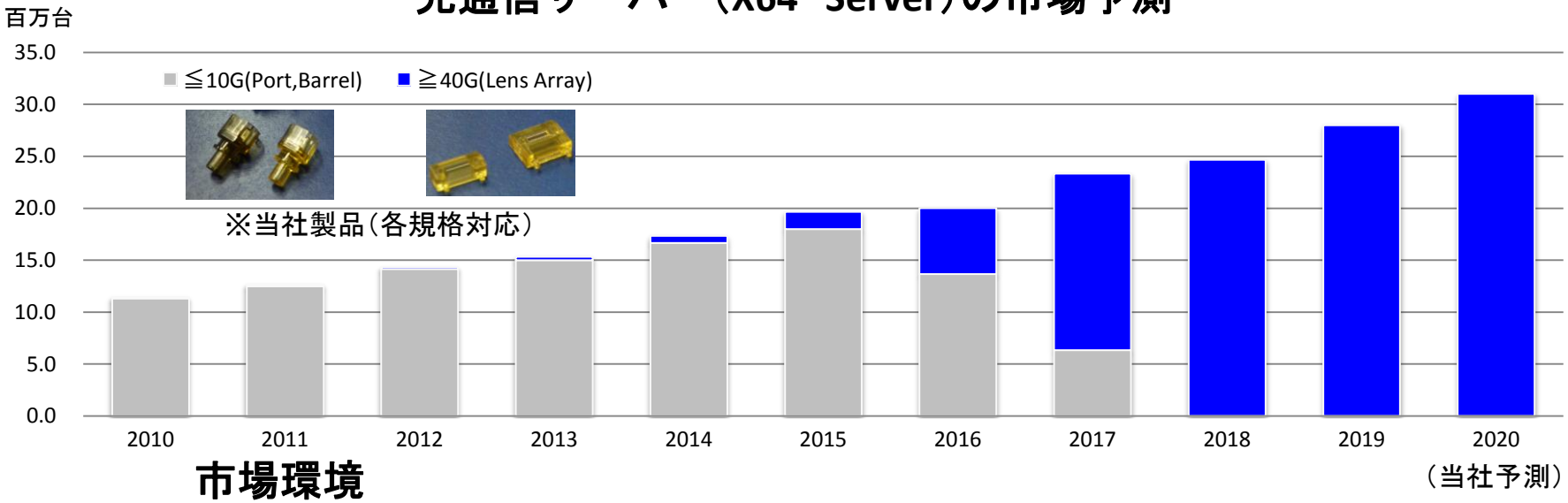

市場環境

◆新興国を中心にスマートフォン需要増大
◆大容量データ通信の高速化が加速
◆各社サーバー増強を図る

ニーズ増加

◆当社戦略製品である、高規格対応製品（レンズアレイ）の需要増
◆コストメリットの高い製品でシェア拡大

➢ ***Port, Barrel：新興国市場の取り込みとグローバル営業の拡充***
➢ ***Lens Array:研究開発強化に更なる高速化対応***

➡ **急成長する高速通信市場で圧倒的シェア確保**

Copyright ©2013ENPLAS CORPORATION, All rights reserved

ご参考 –バイオ関連–

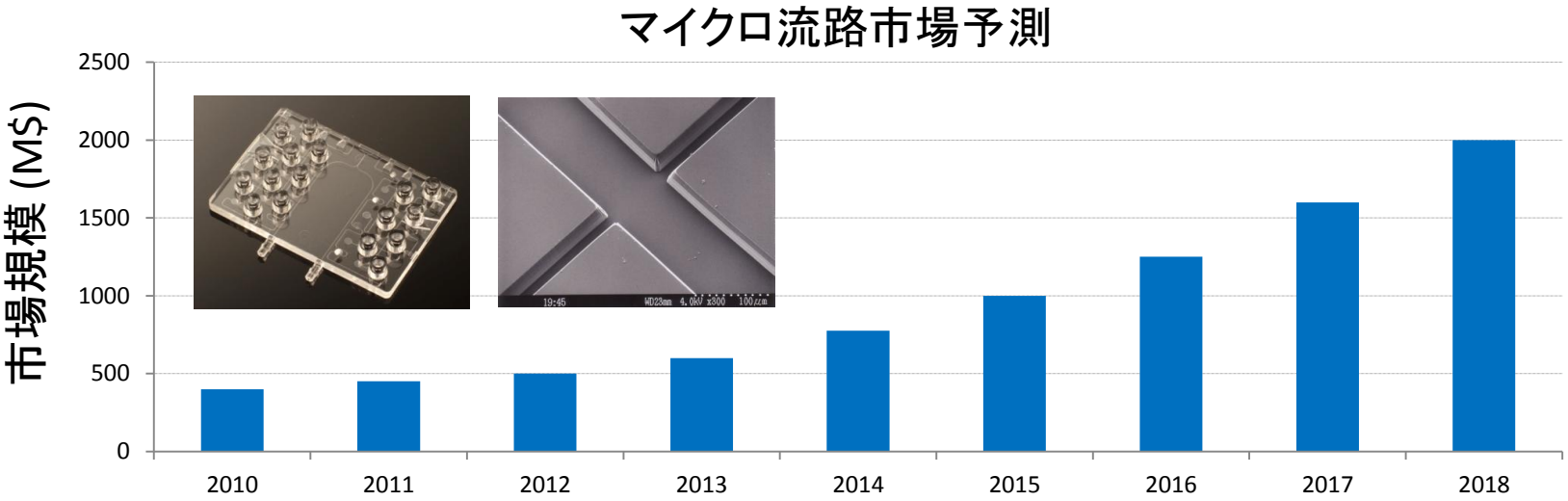

（当社予測）

市場環境

◆遺伝子解析需要増大
◆細胞を使用した創薬、診断への流れ
◆POCTニーズの増加

ニーズ増加

◆マイクロ流路精度、量産技術でシェア拡大
◆機能部品の開発で市場開拓

急成長 → **欧米市場** ← ターゲットエリア

Copyright ©2013ENPLAS CORPORATION, All rights reserved

株式会社エンプラス

決算説明会

http://www.enplas.co.jp/

（東証１部　6961）

2014年1月30日

Copyright ©2014ENPLAS CORPORATION, All rights reserved