

# 2012年3月期 第1四半期決算説明会

2011年7月29日  
株式会社エンプラス

取締役兼常務執行役員  
酒井 崇

Copyright ©2011 ENPLAS CORPORATION, All rights reserved

1. 圧倒的な競争力による事業成長
2. 3N(技術・市場・用途)戦略による  
新事業創出



## 第1四半期決算概要

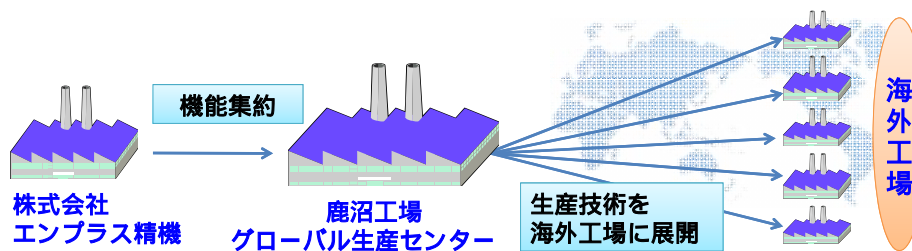


### ➤ 主な特別損失

投資有価証券評価損 161百万円

事業再構築費用 120百万円

株式会社エンプラス精機解散



Copyright ©2011 ENPLAS CORPORATION, All rights reserved

## 四半期実績推移



(単位: 億円)

	2012年3月期 第1四半期	2011年3月期 第4四半期	2011年3月期 第3四半期	2011年3月期 第2四半期	2011年3月期 第1四半期
売上高	46.0	46.5	49.9	54.7	58.6
売上原価率	64.5%	64.9%	63.1%	64.1%	60.5%
営業利益	0.4	1.3	2.1	3.2	6.5
経常利益	0.4	1.2	2.0	2.5	6.5
当期純利益	4.1	0	0.1	1.0	3.9
1株当たり 当期純利益	26.89円	0.13円	1.23円	7.11円	26.00円

Copyright ©2011 ENPLAS CORPORATION, All rights reserved

## 当第1四半期セグメント別実績

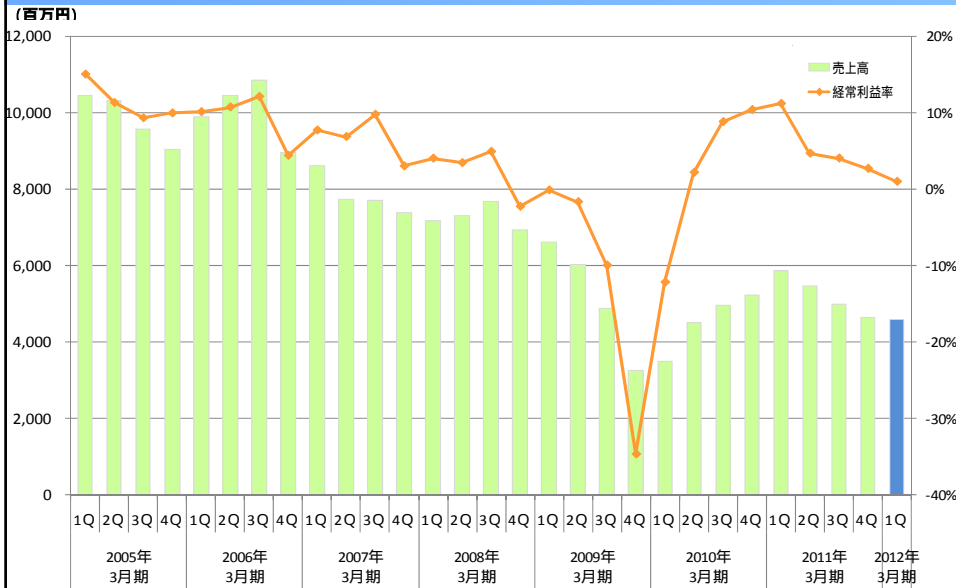


(単位: 億円)

	2012年3月期 第1四半期	増減	2011年3月期 第1四半期
<b>エンブラ事業</b>	<b>27.0</b>	<b>11.5%</b>	<b>30.6</b>
売上原価率	69.4%	3.7pt	65.7%
営業利益	0.0	99.1%	2.8
<b>半導体機器事業</b>	<b>12.0</b>	<b>15.0%</b>	<b>14.2</b>
売上原価率	58.7%	4.9pt	53.8%
営業利益	1.0	64.0%	2.9
<b>オプト事業</b>	<b>6.8</b>	<b>50.5%</b>	<b>13.7</b>
売上原価率	55.8%	0.4pt	56.2%
営業利益	0.6	-	0.7
<b>売上合計</b>	<b>46.0</b>	<b>21.5%</b>	<b>58.6</b>

Copyright ©2011 ENPLAS CORPORATION, All rights reserved

## 四半期売上高・経常利益率推移



Copyright ©2011 ENPLAS CORPORATION, All rights reserved

## 参考指標



(単位: 億円)

	2012年3月期 計画	2012年3月期 第1四半期 実績	2011年3月期 実績
<u>設備投資額</u>	18.0	3.5	12.4
<u>減価償却費</u>	14.0	3.4	13.9
<u>研究開発費</u>	5.0	1.1	5.2

Copyright ©2011 ENPLAS CORPORATION, All rights reserved



## 2012年3月期 通期計画(連結)

---

Copyright ©2011 ENPLAS CORPORATION, All rights reserved

## 今期の重点推進事項



Copyright ©2011 ENPLAS CORPORATION, All rights reserved

## 2012年3月期計画



(単位: 億円)

	2012年3月期 通期計画	2012年3月期 上期計画	2012年3月期 第1四半期 実績	2011年3月期 実績
売上高	210.0	100.0	46.0	209.8
原価率	62.6%	64.0%	64.5%	63.0%
営業利益	12.5	3.0	0.4	13.2
経常利益	12.5	3.0	0.4	12.4
当期純利益	4.0	4.5	4.1	3.0
1株当り当期純利益	26.11円	29.37円	26.89円	20.00円
1株当り配当	15.00円	7.50円	-	15.00円

Copyright ©2011 ENPLAS CORPORATION, All rights reserved

## 各事業セグメントの動向

Copyright ©2011 ENPLAS CORPORATION, All rights reserved

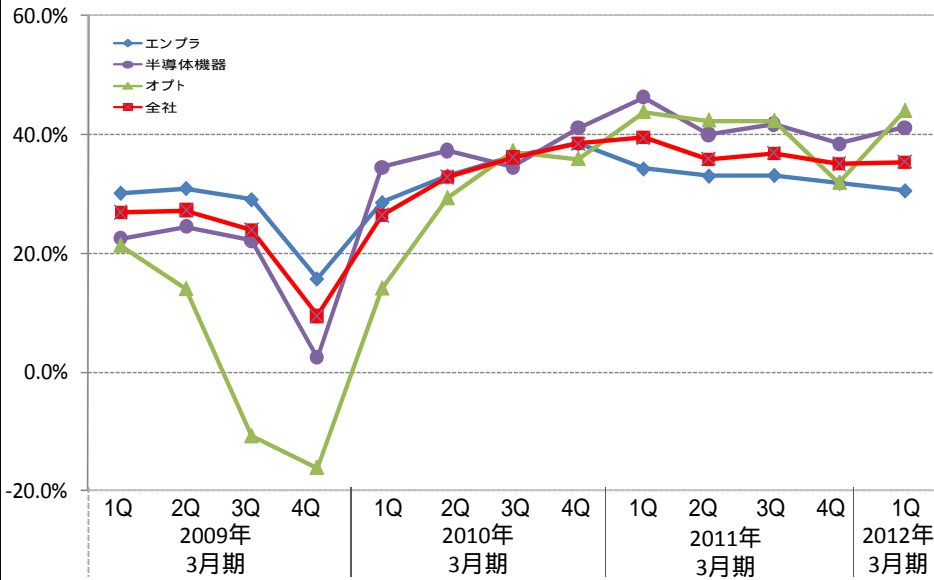
## セグメント別 売上計画

(単位: 億円)

	2012年3月期 通期計画	2012年3月期 上期計画	2012年3月期 第1四半期 実績	2011年3月期 実績
<u>エンブラ事業</u>	120.0	60.0	27.0	119.9
<u>半導体機器事業</u>	50.0	25.0	12.0	49.2
<u>オプト事業</u>	40.0	15.0	6.8	40.5
<u>売上合計</u>	210.0	100.0	46.0	209.8

Copyright ©2011 ENPLAS CORPORATION, All rights reserved

## 各事業セグメント売上総利益率推移

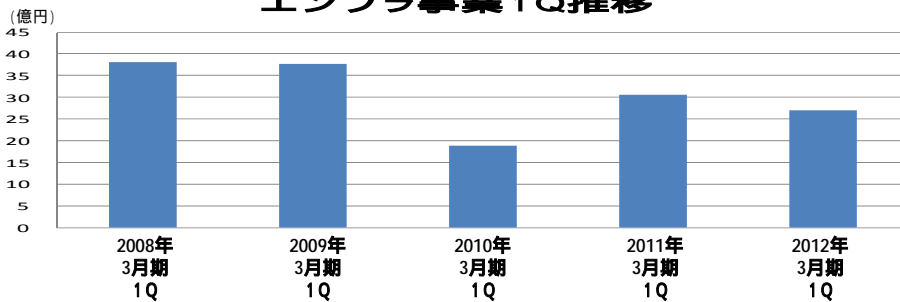


Copyright ©2011 ENPLAS CORPORATION, All rights reserved

## エンブラ事業の動向



### エンブラ事業 1Q推移



2012年3月期

上期計画 60億円

通期計画 120億円

- ◆生産体制再構築
- ◆低コスト量産技術を核にしたアジアでの事業成長
- ◆中国での金型生産によるコスト競争力の強化

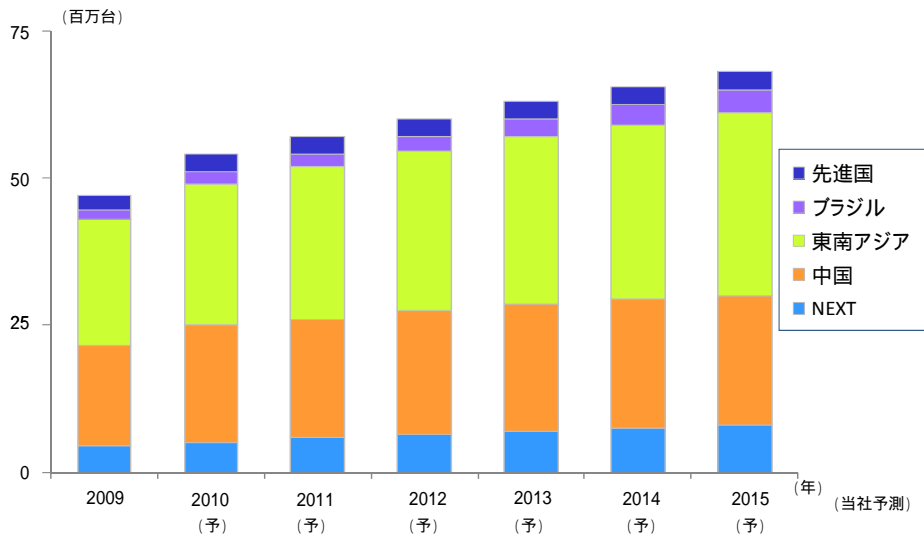
Copyright ©2011 ENPLAS CORPORATION, All rights reserved



# エンプラ事業の動向



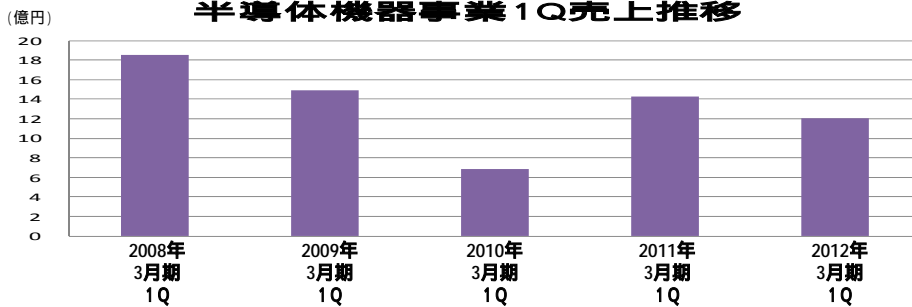
## 二輪自動車市場予測



# 半導体機器事業の動向



## 半導体機器事業1Q売上推移



2012年3月期

上期売上計画 **25億円**

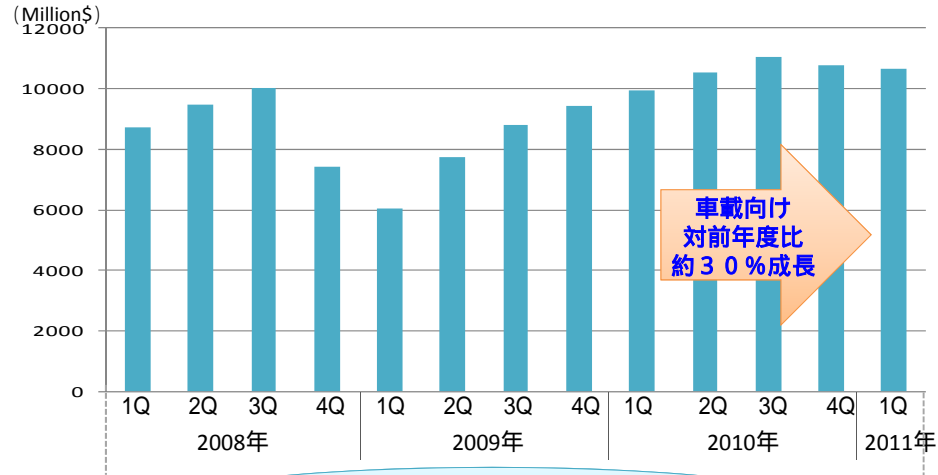
通期売上計画 **50億円**

- ◆海外調達の拡大
- ◆圧倒的な競争力による事業成長
  - 車載ソケットの強化
  - 超多ピンソケットの開発
- ◆グローバル経営の更なる推進

## 半導体機器事業の動向



### アナログデバイス市場実績推移



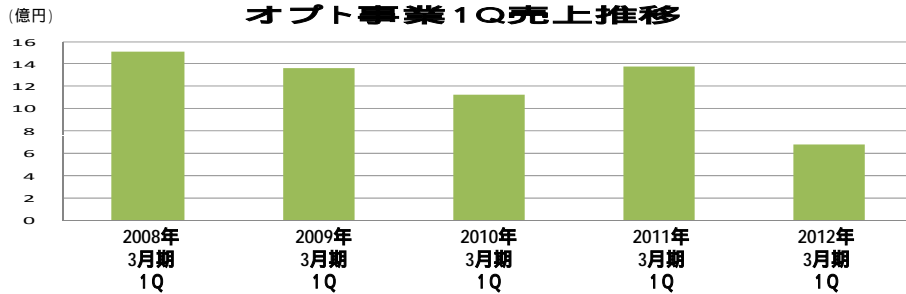
今後もアジアを中心に  
車載向け半導体市場は成長

Copyright ©2011 ENPLAS CORPORATION, All rights reserved

## オプト事業の動向



### オプト事業1Q売上推移



2012年3月期

上期売上計画 15億円

通期売上計画 40億円

- ◆DVD記録系のシェア拡大
- ◆OFC市場における低価格競争の激化
- ◆LE-Capの市場創生加速

Copyright ©2011 ENPLAS CORPORATION, All rights reserved

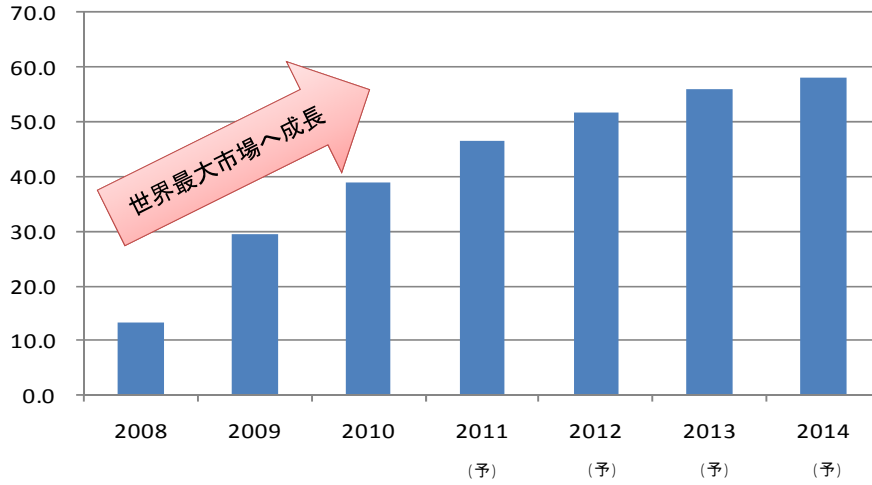
# オプト事業の動向



## 液晶TV中国市場予測

(百万台)

(当社予測)



Copyright ©2011 ENPLAS CORPORATION, All rights reserved



ご清聴ありがとうございました。

株式会社エンプラス

Copyright ©2011 ENPLAS CORPORATION, All rights reserved