

# 株式会社エンプラス

## 2011年3月期 第2四半期決算説明会

2010年10月28日  
取締役兼常務執行役員  
酒井 崇

### 2011年3月期 経営基本方針

1. 感謝されるサービス・価値の提供
2. グローバル事業の基盤強化
3. エンプラスDNAの確認と醸成

## 当上半期に実施した主な施策



- エンプラス(上海)の完全子会社化
- 大型導光板事業とA I S事業からの撤退
- エンプラス(ベトナム)(タイ)(広州)(上海)の生産増強投資
- 営業本部と技術本部を統合し事業グループに再編
- 基幹システムの国内とエンプラス(広州)稼働開始
- 日本金型工業厚生年金基金からの脱退


3



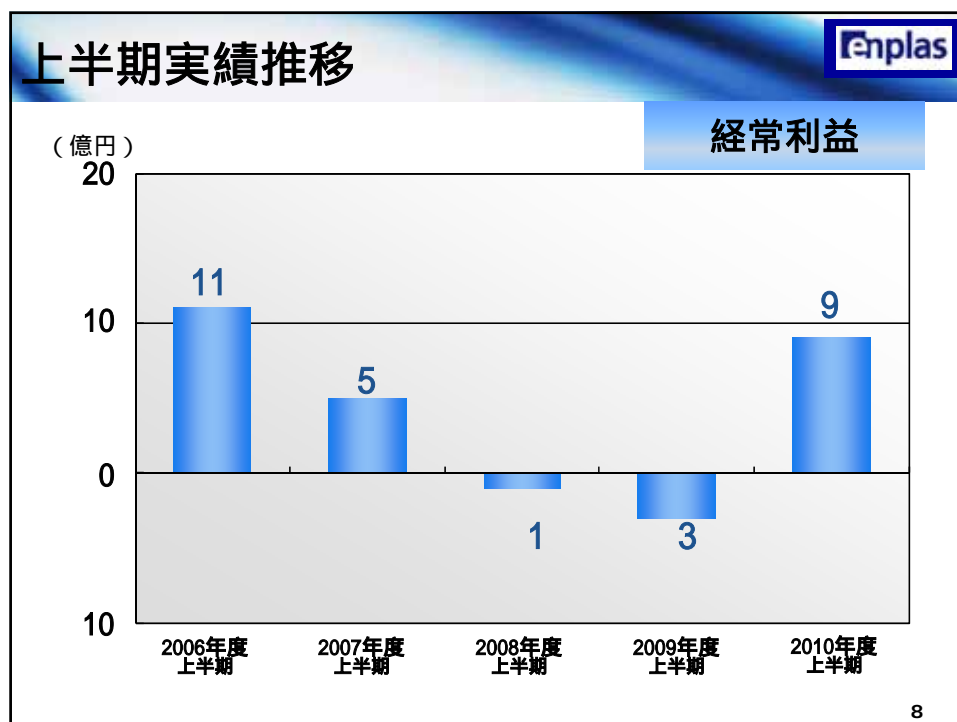
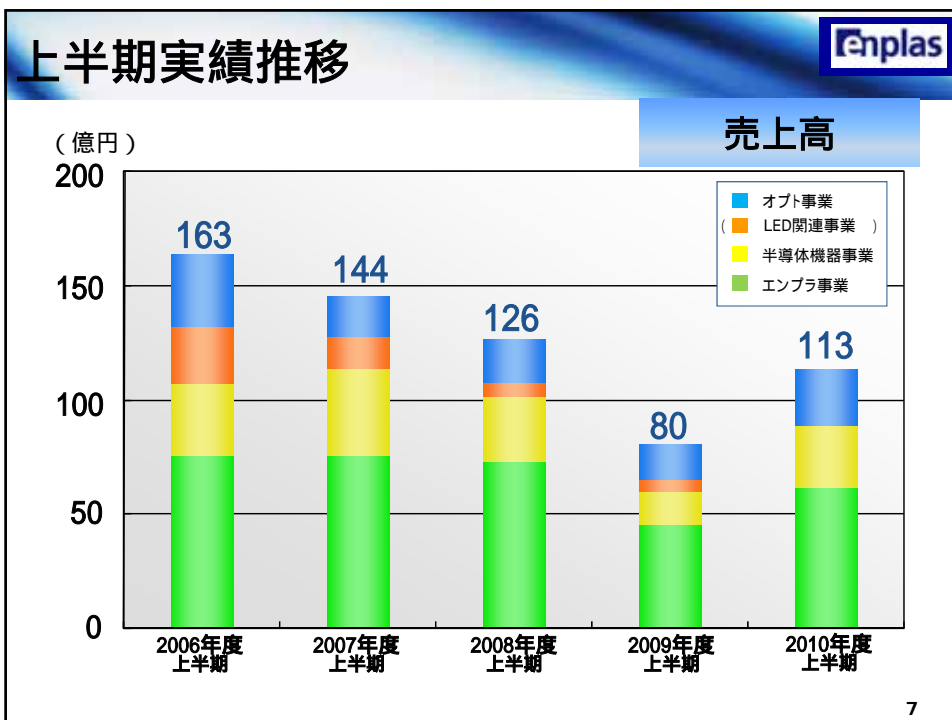
## 第2四半期決算実績

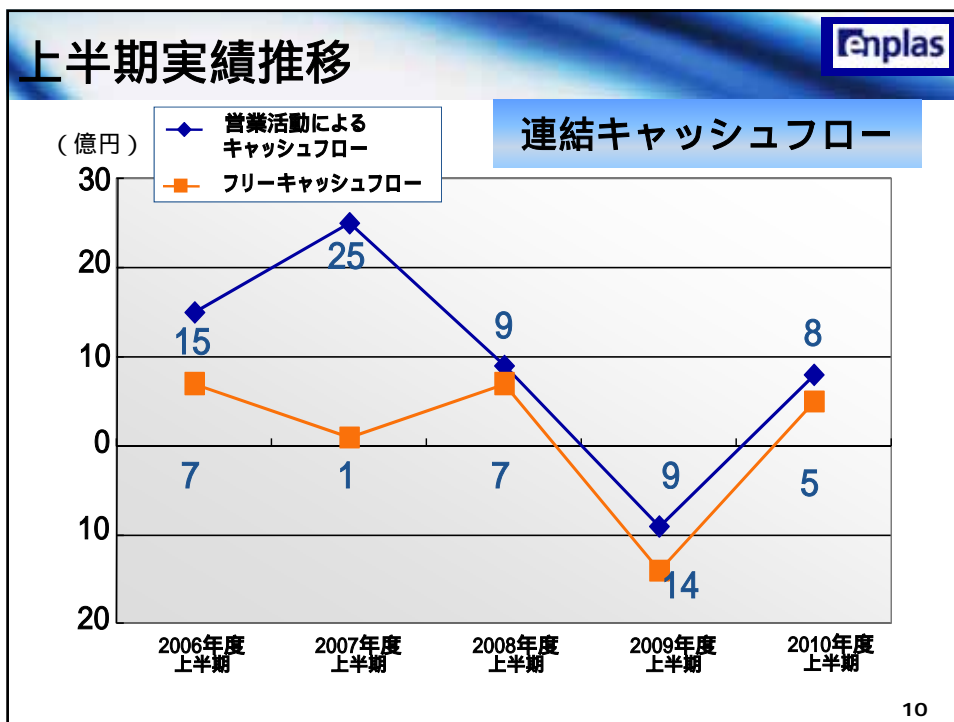
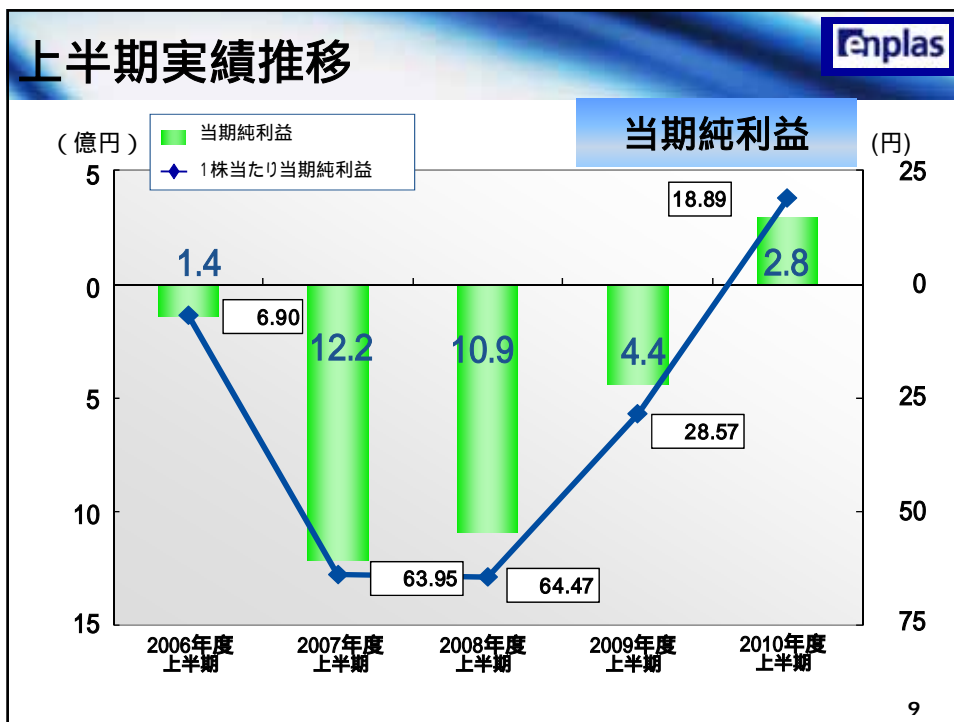
当第2四半期実績				 (単位: 億円)
	第1四半期 実績	第2四半期 実績	第2四半期 累計実績	前第2四半期 累計実績
売上高	58.6	54.7	113.3	80.2
原価率	60.5%	64.1%	62.3%	70.0%
営業利益	6.5	3.2	9.7	3.2
経常利益	6.5	2.5	9.1	3.2
当期純利益	3.9	1.0	2.8	4.4
1株当り当期純利益	26.00円	7.11円	18.89円	28.57円
1株当り配当	-	-	7.50円	5.00円

5

セグメント別 損益実績				 (単位: 億円)
	第1四半期 実績	第2四半期 実績	第2四半期 累計実績	前第2四半期 累計実績
<b>エンブラ事業</b>	<b>30.6</b>	<b>31.1</b>	<b>61.7</b>	<b>45.3</b>
原価率	65.7%	68.2%	66.9%	68.8%
営業利益	2.8	1.6	4.4	
<b>半導体機器事業</b>	<b>14.2</b>	<b>12.4</b>	<b>26.7</b>	<b>14.3</b>
原価率	53.8%	59.9%	56.6%	64.0%
営業利益	2.9	1.3	4.2	
<b>オプト事業</b>	<b>13.7</b>	<b>11.1</b>	<b>24.9</b>	<b>20.5</b>
原価率	56.2%	57.6%	56.8%	76.7%
営業利益	0.7	0.2	1.0	
<b>売上合計</b>	<b>58.6</b>	<b>54.7</b>	<b>113.3</b>	<b>80.2</b>

6

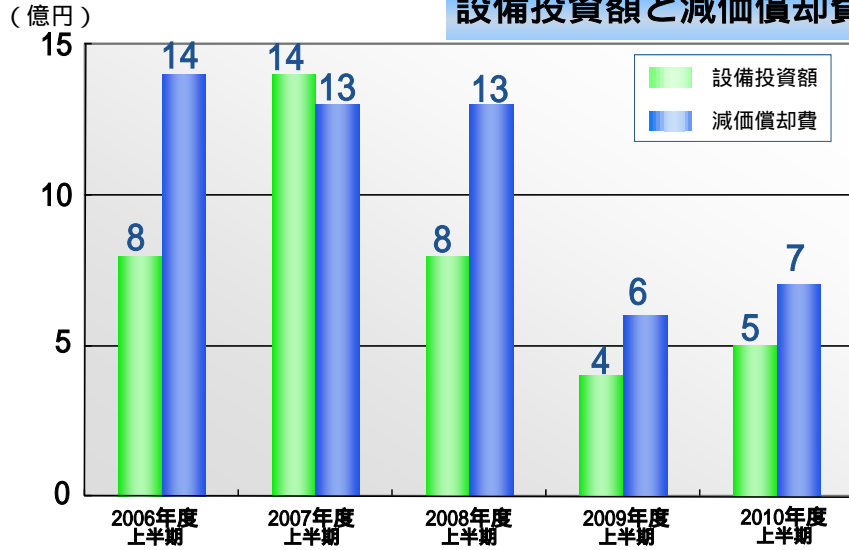




# 上半期実績推移



## 設備投資額と減価償却費



# ご参考



## 売上高/営業利益率の推移



固定費の推移



2011年3月期  
通期修正計画(連結)

## 2011年3月期 通期修正計画



(単位: 億円)

	当第2四半期累 計実績	通期修正 計画	通期1Q 修正計画
売 上 高	113.3	215.0	220.0
原 価 率	62.3%	62.3%	58.2%
営 業 利 益	9.7	15.0	26.0
経 常 利 益	9.1	14.0	26.0
当 期 純 利 益	2.8	6.0	14.0
1株当り当期純利益	18.89円	39.16円	91.37円
1株当り配当	7.50円	15.00円	15.00円

15

## セグメント別 売上高修正計画



(単位: 億円)

	当第2四半期累 計実績	通期修正 計画	通期1Q 修正計画
エンブラ事業	61.7	118.0	120.0
半導体機器事業	26.7	50.0	47.0
オプト事業	24.9	47.0	53.0
合 計	113.3	215.0	220.0

16



## 参考指標



(単位: 億円)

	2010年3月期 実績	当第2四半期 累計実績	当期 修正計画	通期 期初計画
<u>設備投資額</u>	7.4	5.0	12.0	12.0
<u>減価償却費</u>	13.7	7.0	14.0	15.0
<u>研究開発費</u>	4.5	2.8	6.0	5.0
<u>売上高比</u>	2.5%	2.5%	2.8%	2.4%

17



各事業セグメントの  
ビジネス動向及び計画

## エンプラ事業の動向

enplas

(単位: 億円)

前上半期  
実績

45.3

前下半期  
実績

59.6

当上半期  
実績

61.7

当下半期  
計画

56.2

- 顧客目線の提案活動強化
- 差別化技術の開発推進
- 原価低減によるさらなる競争力の強化
- 海外生産の強化拡充
- バイオ関連製品の拡販

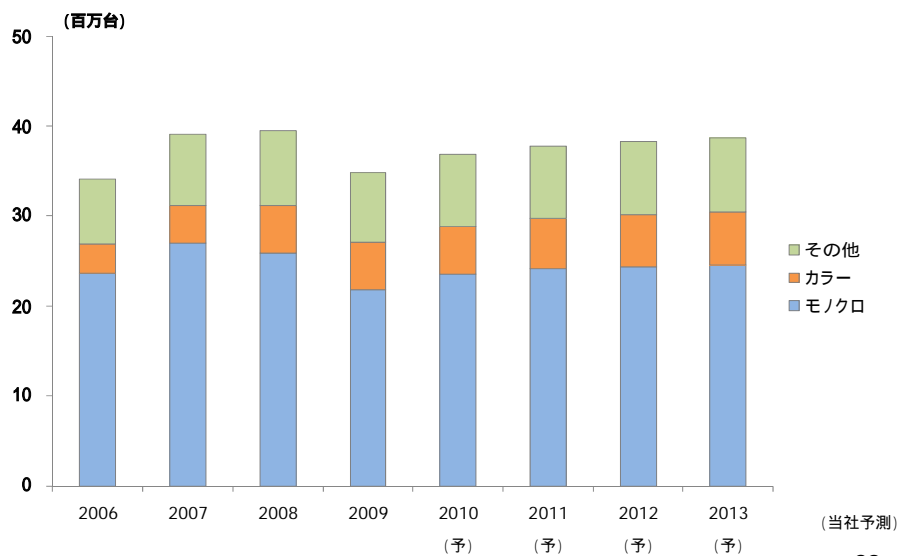


19

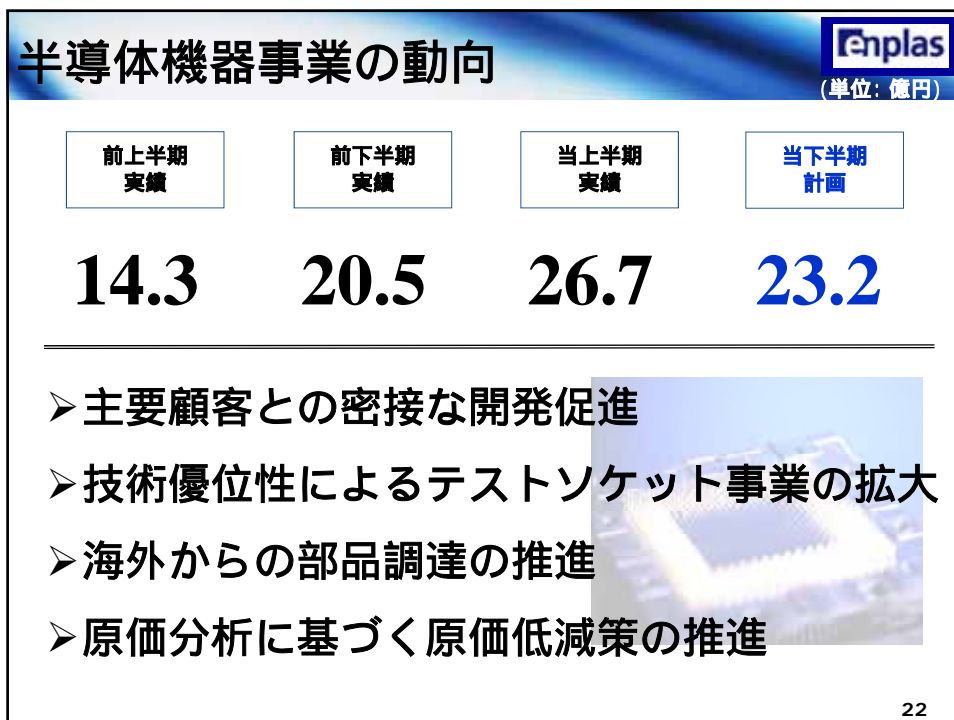
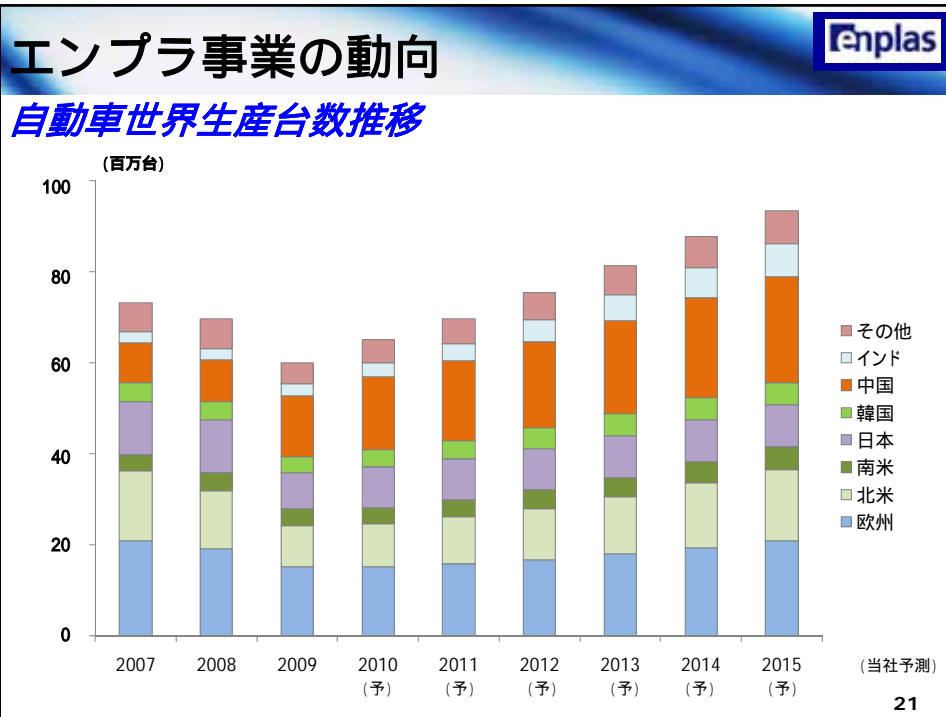
## エンプラ事業の動向

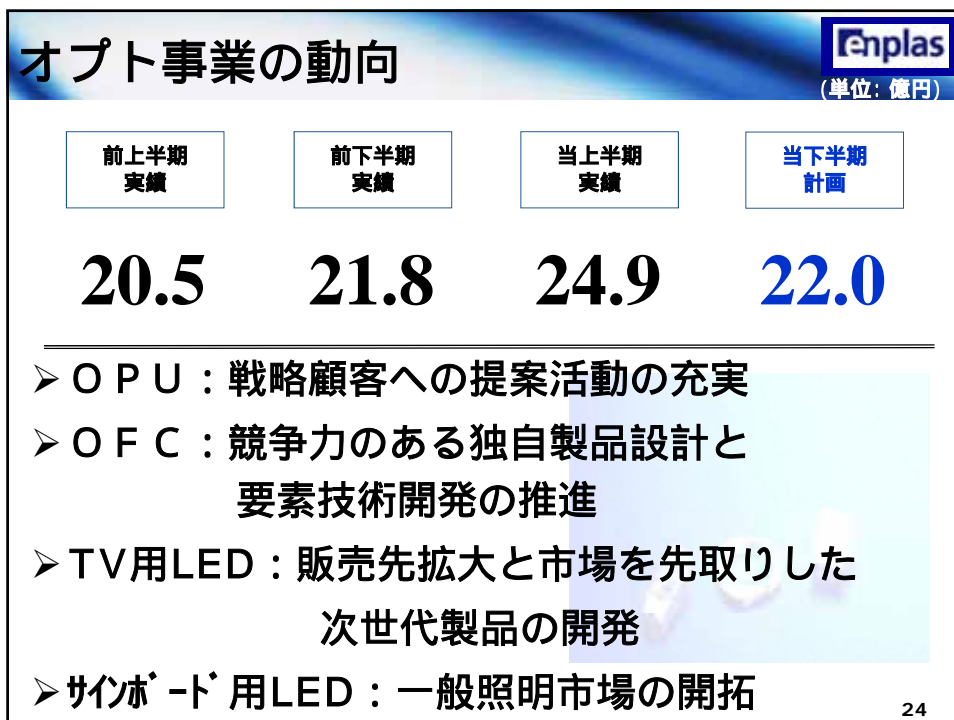
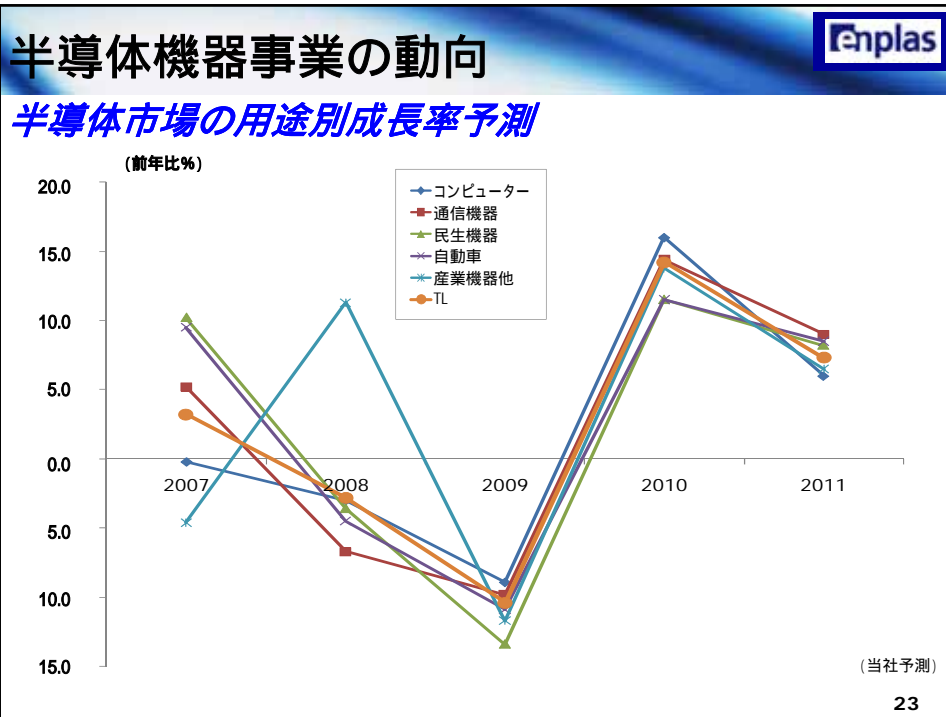
enplas

### 光学式プリンタの世界生産台数推移



20

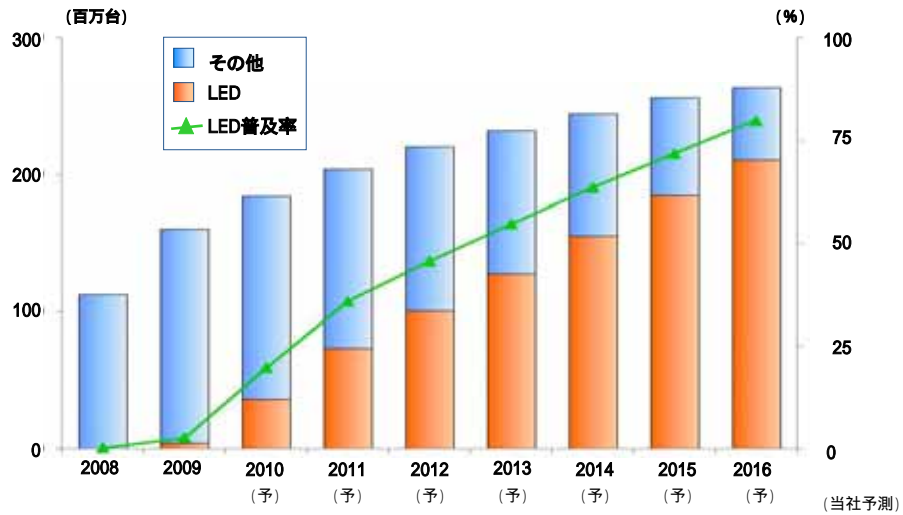




# オプト事業の動向



## LED光源液晶TVの需要予測



(当社予測)

ご清聴ありがとうございました。

株式会社エンプラス