

# 株式会社エンプラス

2008年3月期

PRESENTATION

## 第3四半期決算説明会

2008年1月28日

広報・IR室長

小倉 高志

### 2008年3月期 経営基本方針

- 1．ニューグローバル経営戦略機構の構築
- 2．基盤技術の革新と集中によるグローバル生産推進体制の構築
- 3．先端技術・品質・知財の並立加速でデファクト・トップ製品の拡大
- 4．新事業の創出
- 5．企業価値向上直結の内部統制システム構築

## 2008年3月期 下期事業戦略



1. 新生オプト事業体制による収益体質への転換
2. エンブラ事業のグローバルマーケット拡大
3. 新事業の創出
4. 東南アジア生産拠点再編の促進
5. プラスチックオプティクス要素技術の基盤強化
6. 液晶関連事業における中国戦略構想の早期展開加速

2

## 第3四半期（9ヶ月）実績比較



（単位：億円）

	2007年3月期 第3四半期 (9ヶ月)実績		2008年3月期 第3四半期 (9ヶ月)実績
売上高 (原価率)	240.5 (68.6%)	7.8%	221.8 (70.3%)
営業利益	18.6	54.1%	8.5
経常利益	19.5	52.8%	9.2
当期純利益	2.8	-	9.9
1株当たり当期純利益	14.14円	66.81円	52.67円

3

## 第3四半期（3ヶ月）実績比較



（単位：億円）

	2007年3月期		2008年3月期		第3四半期
	第3四半期	第4四半期	第1四半期	第2四半期	
売上高 （原価率）	77.1 (67.1%)	73.8 (71.1%)	71.7 (70.8%)	73.2 (69.8%)	<b>76.8</b> (70.3%)
営業利益	7.1	2.2	1.8	3.3	<b>3.3</b>
経常利益	7.5	2.2	2.8	2.5	<b>3.7</b>
当期純利益	4.2	2.7	0.1	12.4	<b>2.3</b>
1株当たり当期純利益	21.41円	13.65円	0.99円	66.17円	<b>12.59円</b>

4

## セグメント別売上（9ヶ月）実績比較



（単位：億円）

	2007年3月期 第3四半期 (9ヶ月)実績		2008年3月期 第3四半期 (9ヶ月)実績
エンプラ事業	114.3	0.1%	<b>114.5</b>
半導体機器事業	50.1	15.2%	<b>57.7</b>
液晶関連事業	33.4	31.7%	<b>22.8</b>
オプト事業	42.6	37.3%	<b>26.7</b>
計	240.5	7.8%	<b>221.8</b>

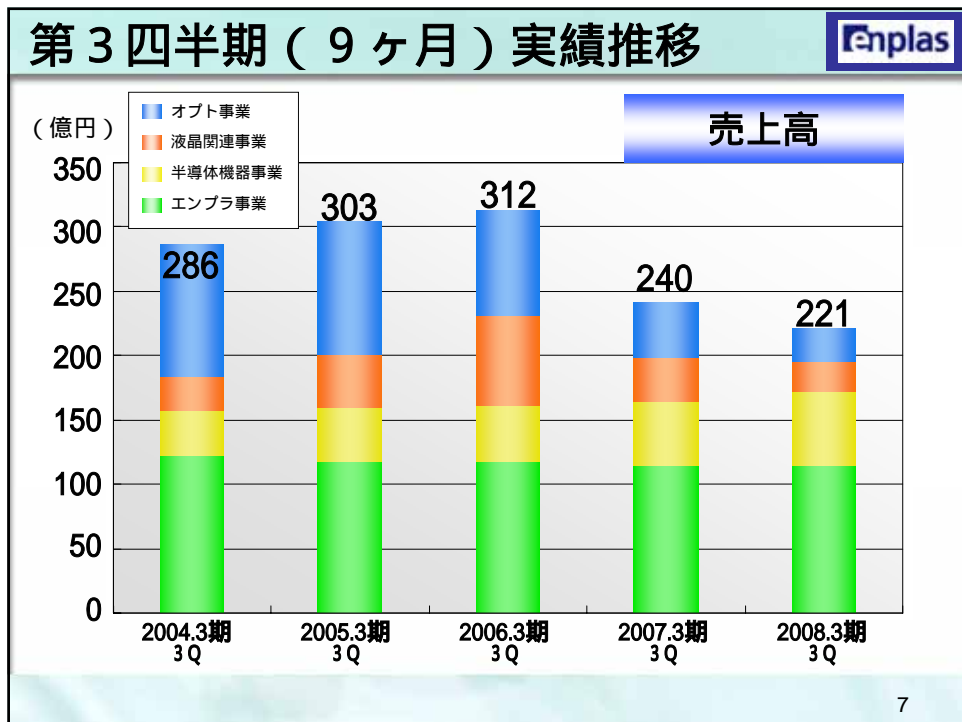
5

### セグメント別売上（3ヶ月）実績比較 enplas

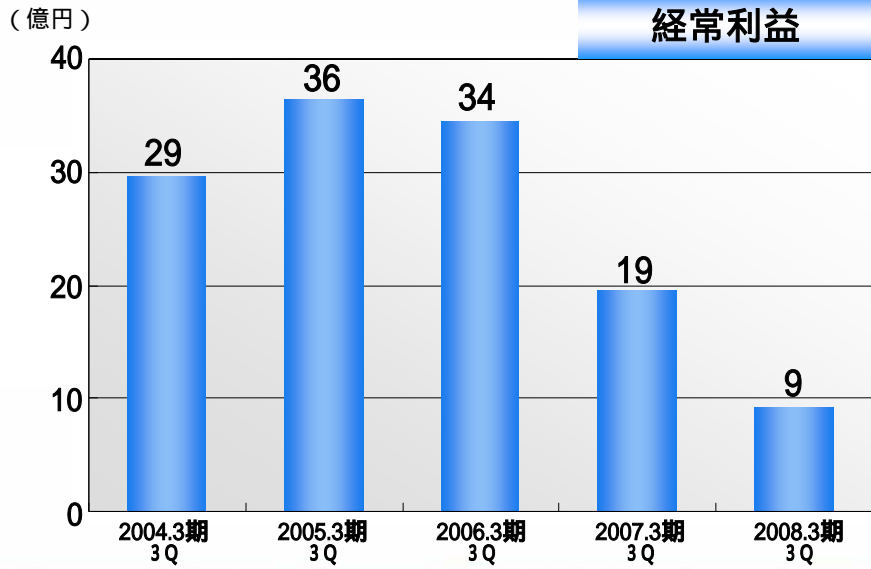
（単位：億円）

	2007年3月期		2008年3月期		第3四半期
	第3四半期	第4四半期	第1四半期	第2四半期	
エンブラ事業	38.7	37.9	38.1	37.6	<b>38.7</b>
半導体機器事業	18.7	17.8	18.5	19.5	<b>19.6</b>
液晶関連事業	8.6	8.4	6.8	7.2	<b>8.7</b>
オプト事業	11.1	9.6	8.2	8.8	<b>9.7</b>
計	77.1	73.8	71.7	73.2	<b>76.8</b>

6

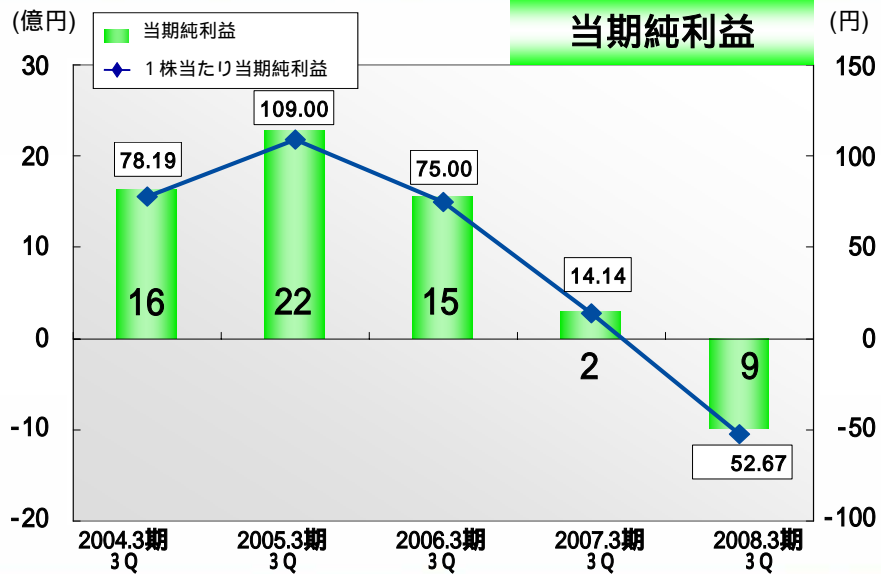


## 第3四半期（9ヶ月）実績推移



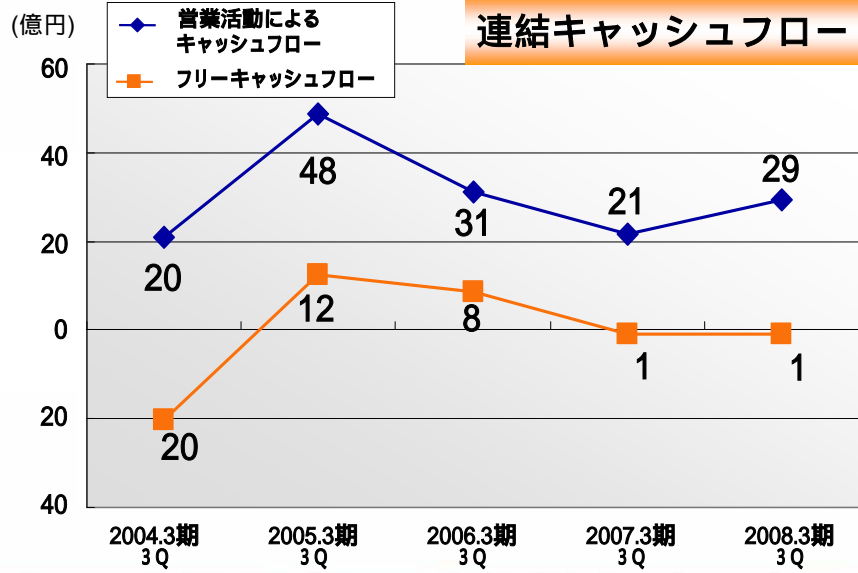
8

## 第3四半期（9ヶ月）実績推移



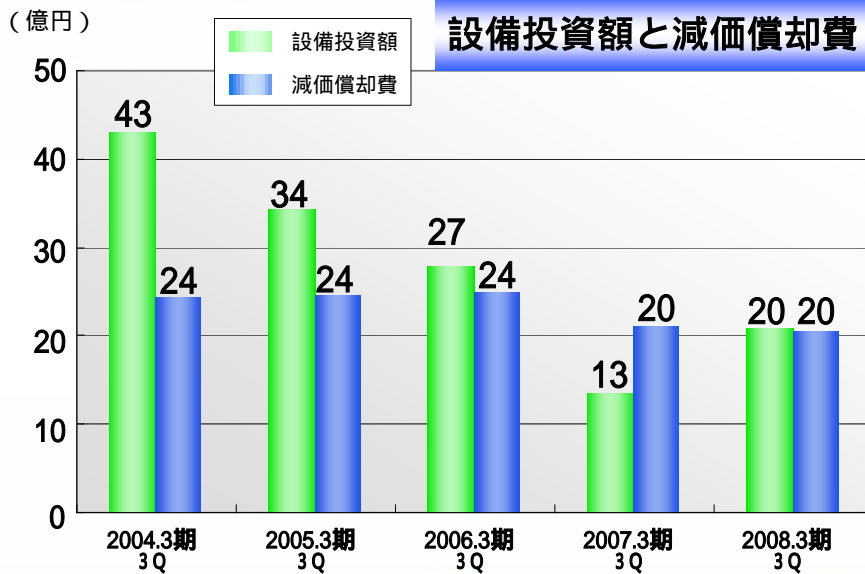
9

## 第3四半期（9ヶ月）実績推移



10

## 第3四半期（9ヶ月）実績推移



11

## 第3四半期（3ヶ月）決算概要



➤売上高 76.8億円（2Q比：3.6億円増加）

- ◆エンプラ事業・半導体機器事業堅調、  
液晶関連事業・オプト事業が底入れ

➤売上総利益横這い 29.7%（2Q：30.2% 1Q：29.2%）

- ◆材料費ウェイト拡大（2Q比：2.6%）
- ◆製造労務費経費は抑制（2Q比：2.1%）

➤販管費の増加 0.7億円（R&D 2Q比：1.1億円増加）



売上高営業利益率 4.4%（2Q：4.6% 1Q：2.6%）  
売上高経常利益率 4.9%（2Q：3.4% 1Q：4.0%）

12

## 2008年3月期 通期計画



（単位：億円）

	通期計画 （中間決算時）	通期計画	2008年3月期 第3四半期 （9ヶ月）実績
売上高 （原価率）	300.0 (71.3%)	300.0 (71.3%)	221.8 (70.3%)
営業利益	8.0	8.0	8.5
経常利益	10.0	10.0	9.2
当期純利益	0.0	0.0	9.9
1株当たり当期純利益	0.00円	0.00円	52.67円
1株当たり配当	10.00円	10.00円	- 円

13

## セグメント別売上通期修正計画



(単位：億円)

	通期計画 (中間決算時)	通期 修正計画	2008年3月期 第3四半期 (9ヶ月)実績
エンブラ事業	156.0	155.0	114.5
半導体機器事業	80.0	77.0	57.7
液晶関連事業	28.0	32.0	22.8
オプト事業	36.0	36.0	26.7
計	300.0	300.0	221.8

14

## 参考指標

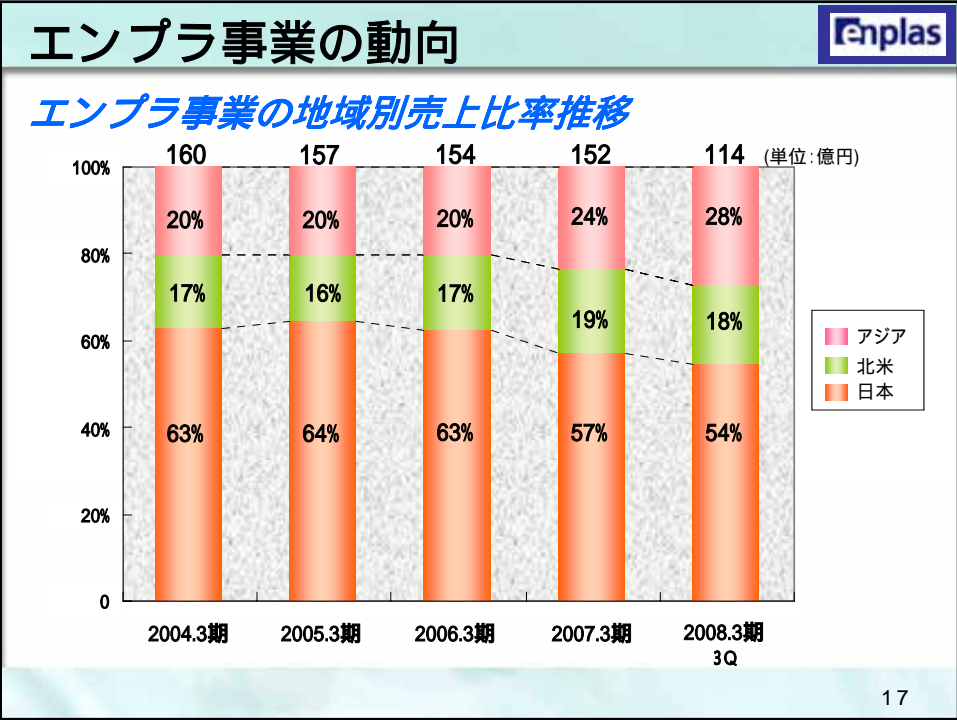


(単位：億円)

	通期計画 (中間決算時)	通期計画	2008年3月期 第3四半期 (9ヶ月)実績
設備投資額	30.0	30.0	20.8
減価償却費	30.0	30.0	20.3
試験研究費 (売上高比)	14.0 (4.7%)	14.0 (4.7%)	9.9 (4.5%)

15

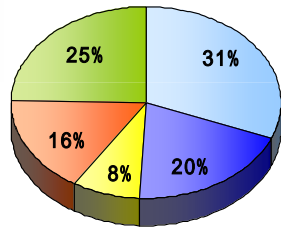




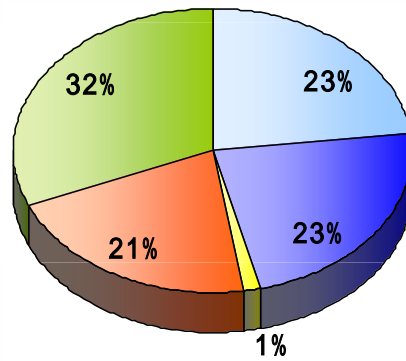
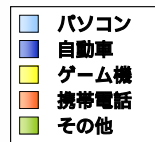
## 半導体機器事業の動向



### 半導体用途別売上比率（単体）



2007年3月期



2008年3月期 第3Q

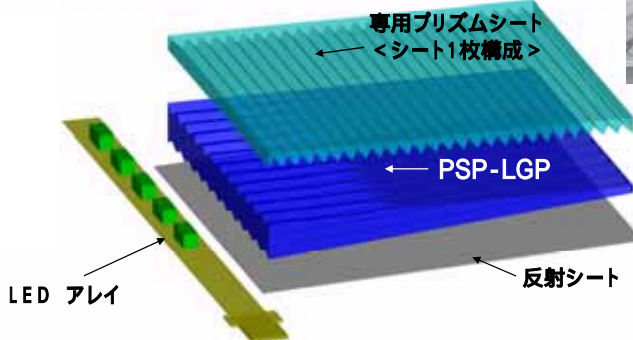
18

## 液晶関連事業



### LED光源対応導光板の開発強化

**薄肉PSP-LGP方式**  
- 高輝度化・薄型化・低消費電力化を実現 -



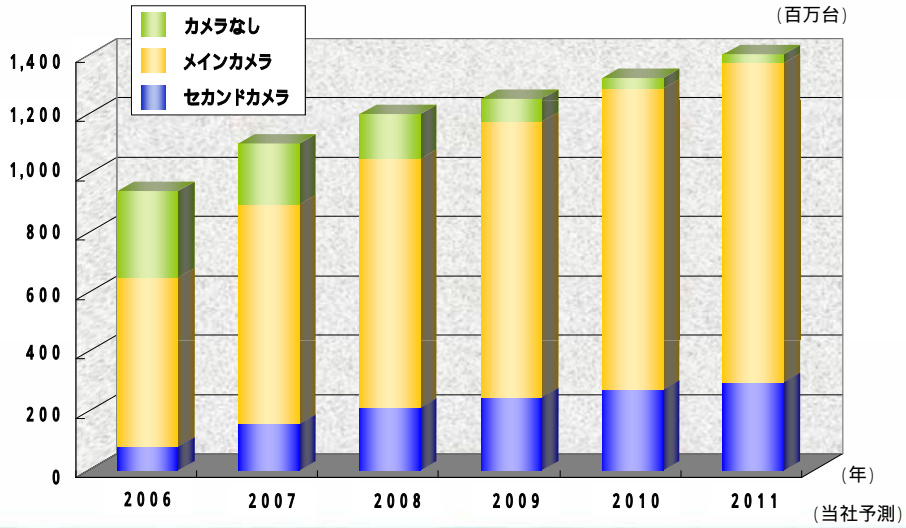
ノートPCで確立した技術を中小型液晶ディスプレイ向け導光板へ展開

19

## オプト事業の動向 - A I S -



### 携帯電話のカメラ搭載台数推移

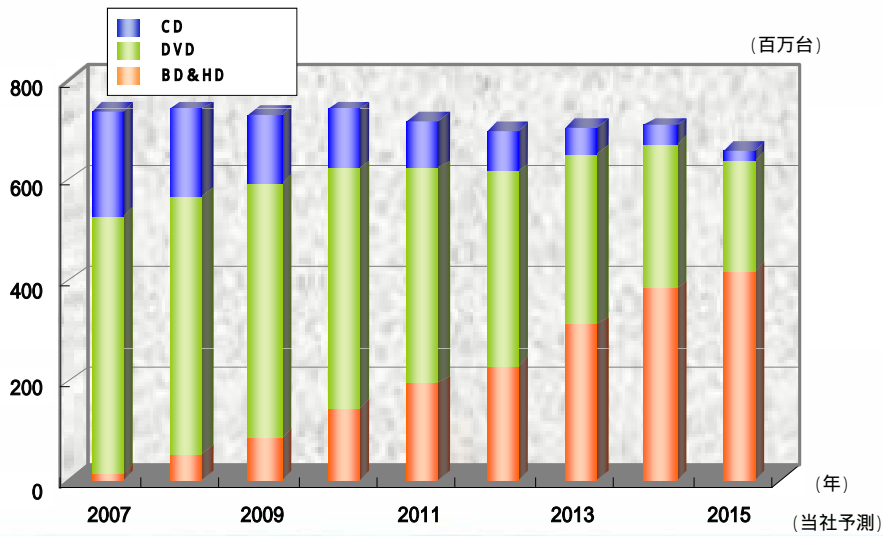


20

## オプト事業の動向 - O P U -



### ディスクフォーマット別市場予測



21

## オプト事業の動向 - O F C -




### 標準品ビジネスの推進

#### ポート一体型レンズ



標準品の生産開始  
(カスタム品は既に生産開始)  
メディアコンバータ、トランシーバ向け製品

#### レンズアレー



FOE2008にて展示(来期より量産)  
Mechanically Transferableコネクタとの  
接続で無調芯無調整の組立可能  
光インターコネク、アクティブケーブル向け製品

22



ご清聴有難うございました。

P R E S E N T A T I O N



株式会社エンプラス